

Муниципальное бюджетное дошкольное образовательное учреждение
«Детский сад № 26 «Теремок» г. Назарово Красноярского края
662200 Красноярский край г. Назарово, ул. Арбузова, зд. 118А/3,
тел.: 8(39155) 5-64-77; 5-88-26 E – mail: DSTerremok@nazarovo.krskcit.ru

УТВЕРЖДЕНО
на педагогическом совете
Протокол № 1 от 31.08. 2023г.

СОГЛАСОВАНО
с Советом ОО
МБДОУ «Детский сад № 26 «Теремок»
ПРОТОКОЛ №1 от 24.08.2023г.

УТВЕРЖДАЮ:
Заведующий
МБДОУ «Детский сад № 26 «Теремок»



[Handwritten Signature]
/Ровенская А.С./
Приказ № 53/1 от 31.08.2023г.

Адаптированная образовательная программа дошкольного
образования для обучающихся с задержкой психического развития

Разработчик:
М.М. Ростопша – учитель - логопед

г.Назарово, 2023

Оглавление

1. ОГЛАВЛЕНИЕ:

Раздел	Содержание	Стр.
1. ОБЩИЕ ПОЛОЖЕНИЯ		5
2. ЦЕЛЕВОЙ	Пояснительная записка	9
	Цель реализации Программы	9
	Задачи реализации Программы	9
	Принципы и подходы к формированию Программы	9
	Специфические принципы и подходы к формированию АОП ДО для обучающихся с ЗПР	9
	Значимые для разработки и реализации Программы характеристики, в том числе характеристики особенностей развития детей раннего и дошкольного возраста	11
	Планируемые результаты освоения Программы	11
	Целевые ориентиры реализации Программы для обучающихся с ОВЗ	11
	Целевые ориентиры освоения Программы детьми отстающими в психомоторном и речевом развитии	12
	Целевые ориентиры освоения Программы детьми дошкольного возраста с ЗПР к пяти годам	14
	Целевые ориентиры на этапе завершения Программы детьми с ЗПР к семи-восемью годам	16
	Педагогическая диагностика достижения планируемых результатов	19
3. СОДЕРЖАТЕЛЬНЫЙ	Описание образовательной деятельности в соответствии с направлениями развития ребенка, представленными в пяти образовательных областях, федеральной программой и с учетом используемых методических пособий, обеспечивающих реализацию данного содержания	21
	Социально-коммуникативное развитие	21
	Познавательное развитие	32
	Речевое развитие	39
	Художественно-эстетическое развитие	48

	Физическое развитие	56
	Описание вариативных форм, способов, методов и средств реализации Программы с учётом возрастных и индивидуальных особенностей воспитанников, специфики их образовательных потребностей и интересов	63
	Особенности образовательной деятельности разных видов и культурных практик	78
	Способы и направления поддержки детской инициативы	82
	Особенности взаимодействия педагогического коллектива с семьями воспитанников с ЗПР	85
	Формируемая часть Программы (региональный компонент)	88
	Описание образовательной деятельности по профессиональной коррекции нарушений развития детей	90
	Специальные условия для получения образования обучающихся с ОВЗ	124
	Рабочая программа воспитания	127
	Пояснительная записка	127
	Целевой раздел Программы воспитания	128
	Цели и задачи воспитания	128
	Направления воспитания	128
	Целевые ориентиры воспитания	128
4.ОРГАНИЗАЦИОННЫЙ	Психолого-педагогические условия реализации Программы	129
	Особенности организации развивающей предметно-пространственной среды	131
	Описание материально-технического обеспечения	132
	Описание обеспеченности Программы методическими материалами и средствами обучения и воспитания	132
	Кадровые условия реализации Программы	134
	Распорядок и/или режим дня	135
	Часть, формируемая участниками образовательных отношений	137
	Перечень основных государственных и народных праздников, памятных дат в календарном плане воспитательной работы в МБДОУ	137
5.ДОПОЛНИТЕЛЬНЫЙ	Краткая презентация Программы	139
6.ПРИЛОЖЕНИЯ	Приложение 1. Клинико-психолого-педагогическая характеристика детей раннего и дошкольного возраста с задержкой психического развития	140
	<i>Приложение 2. Методика диагностики Верещагиной Н. В.</i>	150
	<i>Приложение 3. Календарный план воспитательной работы</i>	150
	<i>Приложение 4. Модель тематического построения педагогического процесса МБДОУ «Детский сад №26</i>	157

	<i>Приложение 5. Тематический план воспитательно – образовательной работы в МБДОУ «Детский сад №26 «Теремок»</i>	159
	<i>Приложение 6. Описание материально-технического обеспечения Программы</i>	199
	<i>Приложение 7. Описание методического обеспечения Программы</i>	200
	<i>Приложение 8. Описание учебно-методического обеспечения Программы</i>	201

1. ОБЩИЕ ПОЛОЖЕНИЯ

Адаптированная образовательная программа дошкольного образования для обучающихся с задержкой психического развития (далее Программа; ЗПР) муниципального бюджетного дошкольного образовательного учреждения «Детский сад № 26 «Теремок» г. Назарово Красноярского края (далее МБДОУ) разработана в соответствии с федеральным государственным образовательным стандартом дошкольного образования, с учетом федеральной адаптированной образовательной программой дошкольного образования для обучающихся с ограниченными возможностями здоровья (далее ФАОП), образовательной программой дошкольного образования МБДОУ «Детский сад № 26 Теремок» (далее – МБДОУ), на основе нормативно-правовых документов:

- Федеральный закон от 29.12.2012 № 273-ФЗ «Об образовании в Российской Федерации»;
- Федеральный закон от 31.07.2020 № 304-ФЗ «О внесении изменений в Федеральный закон «Об образовании в Российской Федерации» по вопросам воспитания обучающихся»;
- Федеральный закон от 24.09.2022 № 371-ФЗ «О внесении изменений в Федеральный закон «Об образовании в Российской Федерации»;
- Приказ Министерства образования и науки Российской Федерации от 17.10.2013 №1155 (ред. от 08.11.2022) «Об утверждении федерального государственного стандарта дошкольного образования»;
- Указ Президента РФ от 9 ноября 2022 г. № 809 «Об утверждении Основ государственной политики по сохранению и укреплению традиционных российских духовно-нравственных ценностей»;
- Приказ Минпросвещения РФ от 24 ноября 2022 г. № 1022 "Об утверждении федеральной адаптированной образовательной программы дошкольного образования для обучающихся с ограниченными возможностями здоровья";
- Письмо Министерства образования и науки Российской Федерации от 07.06.2013 № ИР-535/07 «О коррекционном и инклюзивном образовании детей»;
- Постановление Главного государственного санитарного врача Российской Федерации от 15.05.2013 № 26;
- «Санитарно-эпидемиологические требования к устройству, содержанию и организации режима работы дошкольных образовательных организаций» (СанПиН» 2.4.3049-13);
- Концепция развития дошкольного образования в Красноярском крае на период до 2025 года;
- Устав МБДОУ;
- Программа развития МБДОУ до 2024года;
- Локальные акты МБДОУ.

Программа реализуется на государственном языке Российской Федерации. Программа предусматривает возможность реализации на родном языке из числа языков народов Российской Федерации. Реализация Программы на родном языке из числа языков народов Российской Федерации, в том числе русском языке, как родном языке (на основании заявления родителей (законных представителей) несовершеннолетних обучающихся) не должна осуществляться в ущерб получению образования на государственном языке Российской Федерации (в ред. Приказа Минпросвещения России от 21.01.2019 N 31).

Программа отвечает образовательному запросу социума, обеспечивает развитие личности детей дошкольного возраста с ЗПР в различных видах общения и деятельности с учетом их возрастных, индивидуальных, психологических и физиологических особенностей, в том числе достижения детьми дошкольного возраста с ЗПР уровня развития, необходимого и достаточного для успешного освоения ими образовательных программ начального общего образования, на основе индивидуального подхода к детям дошкольного возраста с ЗПР и специфических для детей дошкольного возраста видов деятельности.

Программа состоит из обязательной части и части, формируемой участниками образовательных отношений. Обе части являются взаимодополняющими и необходимыми с точки зрения реализации требований ФГОС ДО.

Обязательная часть Программы соответствует ФАОП ДО и обеспечивает:

- воспитание и развитие ребенка дошкольного возраста, как гражданина Российской Федерации, формирование основ его гражданской и культурной идентичности на доступном в его возраст содержании доступными средствами;

- создание единого ядра содержания дошкольного образования (далее – ДО), ориентированного на приобщение детей духовно – нравственным и социокультурным ценностям русского народа, воспитание подрастающего поколения как знающего и уважающего историю и культуру своей семьи, большой и малой Родины;

- создание единого федерального образовательного пространства воспитания и обучения детей от рождения до поступления в начальную школу, обеспечивающего ребенку и его родителям (законным представителям), равные качественные условия ДО, вне зависимости от места и региона проживания.

В части, формируемой участниками образовательных отношений, представлены выбранные участниками образовательных отношений программы, направленные на развитие детей с ЗПР в образовательных областях, видах деятельности и культурных практик (парциальные образовательные программы), отобранные с учетом приоритетных направлений, климатических особенностей, а также для обеспечения коррекции нарушений развития и ориентированные на потребность детей и их родителей.

Программа состоит из двух частей - обязательной части и части, формируемой участниками образовательных отношений. Обязательная часть соответствует федеральной образовательной программе дошкольного образования и оформлена в виде ссылки на нее. Объем обязательной части Программы в соответствии с ФГОС ДО составляет не менее 60% от общего объема Программы.

Часть, формируемая участниками образовательных отношений, составляет не более 40% и ориентирована на специфику социокультурных и иных условий, в том числе региональных, в которых осуществляется образовательная деятельность.

**Специфика национальных, социокультурных и иных условий,
в которых осуществляется образовательная деятельность**

Основные направления	Условия места осуществления образовательной деятельности
----------------------	--

Климатические особенности	<p>МБДОУ «Детский сад № 26 «Теремок» находится в городе Назарово Красноярского края - одном из небольших городов Сибири.</p> <p>Город Назарово расположен на ровной площадке левого берега Чулыма (приток р. Оби) в лесостепной части Назаровской котловины. Климат резко-континентальный. Осадки обычно выпадают при западных, юго-западных и северо-западных ветрах. Облачность почти постоянна.</p>
Национально-культурные особенности	<p>В окрестностях Назарово находится месторождение бурого угля Канско-Ачинского бассейна. Основными градообразующими предприятиями являются: филиал АО "СУЭК-Красноярск" "Разрез Назаровский»; предприятие СГК - "Назаровская ГРЭС", филиал "Назаровский завод ТИиК. Учреждения культуры и спорта:</p> <p>МБУК Музейно-выставочный центр, МБУК Городской дворец культуры, МБУК Культурно-досуговый центр «Юбилейный», МБУК Централизованная библиотечная система г. Назарово, стадион «Шахтер», спортивный комплекс «Лидер».</p> <p>Памятники: мемориал воинам, погибшим в Великой Отечественной войне, мемориал погибшим воинам-интернационалистам и погибшим в локальных конфликтах «Скорбящая мать» и др.</p> <p>В черте города находятся парки: «Березовая роща», «Парк имени М. А. Ладыниной».</p>
Социально-демографические особенности	<p>Красноярский край – многонациональный регион, имеющий не только огромную площадь на карте Российской Федерации, но и обширные северные территории. Их населяют коренные народы Севера – эвенки, ненцы, долганы, манси и др., имеющие многовековые традиции.</p>

Программа представляет собой учебно-методическую документацию, в составе которой:

- рабочая программа воспитания;
- режим и распорядок дня для всех возрастных групп МБДОУ;
- календарный план коррекционно-развивающей работы.

Содержание Программы в соответствии с требованиями федерального государственного стандарта дошкольного образования включает три основных раздела – целевой, содержательный и организационный.

В целевом разделе Программы представлены цели, задачи, принципы и подходы к ее формированию; специфика национальных, социокультурных и иных условий, в которых осуществляется образовательная деятельность; планируемые результаты освоения Программы в дошкольном возрасте, планируемые результаты в дошкольном возрасте, а также на этапе завершения освоения Программы; характеристики особенностей развития детей дошкольного возраста; подходы к педагогической диагностике планируемых результатов.

Содержательный раздел Программы включает:

- задачи и содержание образовательной деятельности по каждой из образовательных областей для всех возрастных групп обучающихся;
- инструментарий (УМК) для инвариантной части и вариативной части по решению задач по каждой из образовательных областей для всех возрастных групп обучающихся (социально-

коммуникативное, познавательное, речевое, художественно-эстетическое, физическое развитие);

– описание вариативных форм, способов, методов и средств реализации Программы с учетом возрастных и индивидуальных особенностей воспитанников, специфики их образовательных потребностей и интересов;

– особенности образовательной деятельности разных видов и культурных практик;

– взаимодействие педагогического коллектива с семьями обучающихся;

– формируемая часть программы (региональный компонент);

– направления и задачи коррекционно-развивающей работы с детьми дошкольного возраста с особыми образовательными потребностями различных целевых групп, в том числе детей с ограниченными возможностями здоровья и детей-инвалидов.

Содержательный раздел включает рабочую программу воспитания, которая раскрывает задачи и направления воспитательной работы, предусматривает приобщение детей с ЗПР к российским традиционным духовным ценностям, включая культурные ценности своей этнической группы, правилам и нормам поведения в российском обществе.

Организационный раздел Программы включает описание:

– психолого-педагогических и кадровых условий реализации программы;

– организации развивающей предметно-пространственной среды (далее – РППС);

– материально-технического обеспечения образовательной программы, обеспеченность методическими материалами и средствами обучения и воспитания;

– перечень литературных, музыкальных, художественных, анимационных произведений для реализации Программы;

– кадровые условия реализации Программы;

– режим и распорядок дня во всех возрастных группах.

Программа является документом, открытым для внесения изменений и дополнений.

Программа предназначена для работы с детьми дошкольного возраста с ЗПР (от 1.5 до 8 лет) по основным направлениям развития (социально-коммуникативное, речевое, познавательное, художественно-эстетическое, физическое развитие).

Программа является документом, открытым для внесения изменений и дополнений.

1. ЦЕЛЕВОЙ РАЗДЕЛ

ПОЯСНИТЕЛЬНАЯ ЗАПИСКА

Цель реализации Программы

обеспечение условий для дошкольного образования, определяемых общими и особыми потребностями обучающегося раннего и дошкольного возраста с задержкой психического развития (далее ЗПР), индивидуальными особенностями его развития и состояния здоровья.

Задачи реализации Программы

- реализация содержания АООП ДО для обучающихся с ЗПР;
- коррекция недостатков психофизического развития обучающихся с ЗПР;
- охрана и укрепление физического и психического здоровья обучающихся с ЗПР, в том числе их эмоционального благополучия;
- обеспечение равных возможностей для полноценного развития ребенка с ЗПР в период дошкольного образования независимо от места проживания, пола, нации, языка, социального статуса;
- создание благоприятных условий развития в соответствии с их возрастными, психофизическими и индивидуальными особенностями, развитие способностей и творческого потенциала каждого ребенка с ЗПР как субъекта отношений с педагогическим работником, родителями (законными представителями), другими детьми;
- объединение обучения и воспитания в целостный образовательный процесс на основе духовно-нравственных и социокультурных ценностей, принятых в обществе правил и норм поведения в интересах человека, семьи, общества;
- формирование общей культуры личности обучающихся с ЗПР, развитие их социальных, нравственных, эстетических, интеллектуальных, физических качеств, инициативности, самостоятельности и ответственности ребенка, формирование предпосылок учебной деятельности;
- формирование социокультурной среды, соответствующей психофизическим и индивидуальным особенностям развития обучающихся с ЗПР;
- обеспечение психолого-педагогической поддержки родителей (законных представителей) и повышение их компетентности в вопросах развития, образования, реабилитации (абилитации), охраны и укрепления здоровья обучающихся с ЗПР;
- обеспечение преемственности целей, задач и содержания дошкольного и начального общего образования.

Принципы и подходы к формированию Программы

В соответствии со Стандартом Программа построена на следующих принципах:

- Поддержка разнообразия детства.
- Сохранение уникальности и самоценности детства как важного этапа в общем развитии человека.
- Позитивная социализация ребенка.
- Личностно-развивающий и гуманистический характер взаимодействия педагогических работников и родителей (законных представителей), педагогических и иных работников Организации) и обучающихся.
- Содействие и сотрудничество обучающихся и педагогических работников, признание ребенка полноценным участником (субъектом) образовательных отношений.
- Сотрудничество МБДОУ с семьей.
- Возрастная адекватность образования. Данный принцип предполагает подбор образовательными организациями содержания и методов дошкольного образования в соответствии с возрастными особенностями обучающихся.

Специфические принципы и подходы к формированию АООП ДО для обучающихся с ЗПР:

1. Принцип социально-адаптирующей направленности образования: коррекция и компенсация недостатков развития рассматриваются в образовательном процессе не как самоцель, а как средство

наиболее полной реализации потенциальных возможностей ребенка с ЗПР и обеспечения его самостоятельности в дальнейшей социальной жизни.

2. Этиопатогенетический принцип: для правильного построения коррекционной работы с ребенком необходимо знать этиологию (причины) и патогенез (механизмы) нарушения. У обучающихся с ЗПР, особенно в дошкольном возрасте, при различной локализации нарушений возможна сходная симптоматика. Причины и механизмы, обуславливающие недостатки познавательного и речевого развития различны, соответственно, методы и содержание коррекционной работы должны отличаться.

3. Принцип системного подхода к диагностике и коррекции нарушений: для построения коррекционной работы необходимо разобраться в структуре дефекта, определить иерархию нарушений. Следует различать внутрисистемные нарушения, связанные с первичным дефектом, и межсистемные, обусловленные взаимным влиянием нарушенных и сохранных функций. Эффективность коррекционной работы во многом будет определяться реализацией принципа системного подхода, направленного на речевое и когнитивное развитие ребенка с ЗПР.

4. Принцип комплексного подхода к диагностике и коррекции нарушений: психолого-педагогическая диагностика является важнейшим структурным компонентом педагогического процесса. В ходе комплексного обследования ребенка с ЗПР, в котором участвуют различные специалисты психолого-медико-педагогической комиссии (далее - ПМПК), собираются достоверные сведения о ребенке и формулируется заключение, квалифицирующее состояние ребенка и характер имеющихся недостатков в его развитии. Не менее важна для квалифицированной коррекции углубленная диагностика в условиях Организации силами разных специалистов. Комплексный подход в коррекционной работе означает, что она будет эффективной только в том случае, если осуществляется в комплексе, включающем лечение, педагогическую и психологическую коррекцию. Это предполагает взаимодействие в педагогическом процессе разных специалистов: учителей-дефектологов, педагогов-психологов, специально подготовленных воспитателей, музыкальных и физкультурных руководителей, а также сетевое взаимодействие с медицинскими учреждениями.

5. Принцип опоры на закономерности онтогенетического развития: коррекционная психолого-педагогическая работа с ребенком с ЗПР строится по принципу "замещающего онтогенеза". При реализации названного принципа следует учитывать положение о соотношении функциональности и стадийности детского развития. Функциональное развитие происходит в пределах одного периода и касается изменений некоторых психических свойств и овладения отдельными способами действий, представлениями и знаниями. Стадийное, возрастное развитие заключается в глобальных изменениях детской личности, в перестройке детского сознания, что связано с овладением новым видом деятельности, развитием речи и коммуникации. За счет этого обеспечивается переход на следующий, новый этап развития. Обучающиеся с ЗПР находятся на разных ступенях развития речи, сенсорно-перцептивной и мыслительной деятельности, у них в разной степени сформированы пространственно-временные представления, они неодинаково подготовлены к счету, чтению, письму, обладают различным запасом знаний об окружающем мире. Поэтому программы образовательной и коррекционной работы с одной стороны опираются на возрастные нормативы развития, а с другой - выстраиваются как уровневые программы, ориентирующиеся на исходный уровень развития познавательной деятельности, речи, деятельности обучающихся с ЗПР.

6. Принцип единства в реализации коррекционных, профилактических и развивающих задач: не позволяет ограничиваться лишь преодолением актуальных на сегодняшний день трудностей и требует построения ближайшего прогноза развития ребенка с ЗПР и создания благоприятных условий для наиболее полной реализации его потенциальных возможностей.

7. Принцип реализации деятельностного подхода в обучении и воспитании: предполагает организацию обучения и воспитания с опорой на ведущую деятельность возраста. Коррекционный образовательный процесс организуется на наглядно-действенной основе. Обучающихся с ЗПР обучают использованию различных алгоритмов (картинно-графических планов, технологических карт).

8. Принцип необходимости специального педагогического руководства: познавательная деятельность ребенка с ЗПР имеет качественное своеобразие формирования и протекания, отличается особым содержанием и поэтому нуждается в особой организации и способах ее реализации. Только специально подготовленный педагог, зная закономерности, особенности развития и познавательные возможности ребенка, с одной стороны, и возможные пути и способы коррекционной и компенсирующей помощи ему - с другой, может организовать процесс образовательной деятельности и управлять им. При разработке Программы учитывается, что приобретение дошкольниками с ЗПР социального и познавательного опыта осуществляется как в процессе самостоятельной деятельности ребенка, так и под руководством педагогических работников в процессе коррекционно-развивающей работы.

9. Принцип вариативности коррекционно-развивающего образования: образовательное содержание предлагается ребенку с ЗПР через разные виды деятельности с учетом зон его актуального и ближайшего развития, что способствует развитию, расширению как явных, так и скрытых возможностей дошкольника.

10. Принцип инвариантности ценностей и целей при вариативности средств реализации и достижения целей Программы: Стандарт и Программа задают инвариантные ценности и ориентиры, с учетом которых Организация должна разработать свою адаптированную образовательную программу. При этом за Организацией остается право выбора способов их достижения, выбора образовательных программ, учитывающих разнородность состава групп обучающихся с ЗПР, их психофизических особенностей, запросов родителей (законных представителей).

Значимые для разработки и реализации Программы характеристики, в том числе характеристики особенностей развития детей раннего и дошкольного возраста с ЗПР

Программа предназначена для организации образовательной деятельности с детьми от 1,5 до 8 лет с ЗПР. В МБДОУ функционируют 12 групп. Реализация Программы обеспечивается:

- руководящими работниками (заведующий, заместитель заведующего по учебно-воспитательной работе, 2 заместителя заведующего по административно-хозяйственной части);
- педагогическими работниками в течение всего времени пребывания воспитанников в МБДОУ (воспитатели, старший воспитатель, учитель-дефектолог, учитель-логопед, педагог-психолог, 2 музыкальных руководителя, 2 инструктора по физической культуре);
- учебно-вспомогательным персоналом в группе в течение всего времени пребывания воспитанников в дошкольной образовательной организации (помощник воспитателя);
- обслуживающим персоналом.

Для определения целей и задач Программы значимо понимание клинико-психологических особенностей полиморфной, разнородной категории детей с задержкой психического развития (Приложение 1).

Планируемые результаты освоения Программы

В соответствии со Стандартом специфика дошкольного детства и системные особенности дошкольного образования делают неправомерными требования от ребенка дошкольного возраста конкретных образовательных достижений. Поэтому результаты освоения Программы представлены в виде целевых ориентиров дошкольного образования и представляют собой возрастные характеристики возможных достижений ребенка с ЗПР к концу дошкольного образования.

Реализация образовательных целей и задач Программы направлена на достижение целевых ориентиров дошкольного образования, которые описаны как основные характеристики развития ребенка с ЗПР. Они представлены в виде изложения возможных достижений обучающихся на разных возрастных этапах дошкольного детства.

Целевые ориентиры реализации Программы для обучающихся с ЗПР.

Освоение обучающимися с ЗПР основного содержания АООП ДО, реализуемой в образовательной организации, возможно при условии своевременно начатой коррекционной работы. Однако полиморфность нарушений при ЗПР, индивидуально-типологические особенности обучающихся предполагают значительный разброс вариантов их развития.

Особенности образовательной и коррекционно-развивающей работы с детьми с ЗПР состоят в необходимости индивидуально-дифференцированного подхода, снижения темпа обучения, структурной простоты содержания занятий, циклического возврата к уже изученному материалу и обогащения его новым содержанием, определения целевых ориентиров для каждого этапа образовательной деятельности с учетом возможностей конкретной группы и каждого ребенка. В связи с этим, рабочие программы психологов в одинаковых возрастных группах могут существенно различаться.

Целевые ориентиры освоения Программы детьми второго года жизни, отстающими в психомоторном и речевом развитии.

По отношению к детям раннего возраста, речь идет об общей задержке психомоторного и речевого развития с большей выраженностью отставания психических функций. В условиях целенаправленной коррекции в зависимости от недостатков и особенностей развития можно определить два варианта планируемых результатов:

1. Первый вариант предполагает значительную положительную динамику и преодоление отставания в развитии в результате образовательной деятельности и целенаправленной коррекционной работы:

ребенок уверенно самостоятельно ходит, переступая через барьеры, поднимается и спускается по лестнице, держась за поручень, может подпрыгивать, держась за руки педагогического работника;

использует предметы по назначению: пользуется ложкой для приема пищи, копает лопаткой, черкает карандашом, нанизывает кольца на пирамидку без учета величины, вкладывает в отверстия вкладыши, используя практические пробы и примеривание;

осваивает многие действия с предметами: поворачивает ручку двери, нажимает на кнопку звонка, на выключатель, листает страницы книги;

осваивает предметно-игровые действия - по подражанию сооружает из кубиков постройку из 2-3 элементов, катает машинку, кормит куклу;

включается в процесс одевания, пытается натянуть шапку, штаны;

активно общается и сотрудничает с педагогическим работником, использует мимику, жесты, интонации звукоподражания и слова простой слоговой структуры;

ребенок хорошо понимает обращенную речь, выполняет простые инструкции, активный словарь расширяется, называет предметы обихода, игрушки, пытается объединять слова во фразы, но не изменяет их грамматических форм;

проявляет интерес к окружающим предметам и явлениям, практически соотносит два предмета по цвету, форме, величине; узнает и показывает изображения знакомых игрушек и предметов на картинках, методом практических проб и примеривания пытается найти решение наглядно-практической задачи, усваивает полученный опыт.

2. Второй вариант означает наличие недостатков в развитии и предполагает их дальнейшую профессиональную коррекцию:

- проявляет потребность в эмоциональном общении, реагирует на интонации и некоторые обращения педагогического работника, проявляет избирательное отношение к близким и посторонним людям;

- использует указательный жест и понимает несколько жестов: указательный, "до свидания", "иди ко мне", "нельзя"; реагирует на имя - поворачивается, когда его зовут; различает интонацию поощрения и порицания педагогического работника своих действий;

- в целом коммуникативная активность снижена, требуется стимулирующее воздействие педагогического работника, во взаимодействии с педагогическим работником пользуется паралингвистическими средствами общения: мимикой, жестами, интонацией; может произносить серии одинаковых слогов и повторять за педагогическим работником некоторые звукоподражания и односложные слова, которые уже умеет произносить, иногда повторяет знакомые двусложные слова, состоящие из лепетных, одинаковых слогов; по просьбе педагогического работника может показать названный знакомый предмет ближайшего обихода, выполнить простейшие инструкции;

- познавательная активность недостаточная, но с помощью педагогического работника обследует разнообразные предметы, манипулирует ими, пытается подражать действиям педагогических работников;

- непродолжительно слушает детские стишки, песенки, игру на музыкальных инструментах, рассматривает картинки игрушки, интерес к такой деятельности быстро пропадает;

- проявляет двигательную активность, но техническая сторона основных движений страдает, часто требуется поддержка педагогического работника, отмечается общая моторная неловкость, изменяет позу, сидит, ползает, ходит самостоятельно, но не всегда сохраняет равновесие, выполняет знакомые движения по просьбе и подражанию педагогическому работнику, поворачивается к источнику звука;

- пьет из чашки, ест самостоятельно (руками).

Целевые ориентиры освоения Программы детьми третьего года жизни, отстающими в психомоторном и речевом развитии.

К трем годам в условиях целенаправленной коррекции ребенок может приблизиться к следующим целевым ориентирам:

Первый вариант предполагает значительную положительную динамику и преодоление отставания в развитии в результате образовательной деятельности и целенаправленной коррекционной работы:

- ребенок адаптируется в условиях группы, готов к положительным эмоциональным контактам с педагогическим работником и другими детьми, стремится к общению с педагогическим работником, подражает движениям и действиям, жестам и мимике, сотрудничает со педагогическим работником в предметно-практической и игровой деятельности, проявляет интерес к другим детям, наблюдая за их действиями, подражает им, стремится к совместному участию в подвижных играх, в действиях с игрушками, начинает проявлять самостоятельность в некоторых бытовых и игровых действиях, стремится к результату в своих действиях, осваивает простейшие культурно-гигиенические навыки и навыки самообслуживания;

- проявляет интерес к окружающим предметам, активно действует с ними, исследует их свойства, выполняет орудийные действия - использует бытовые предметы с учетом их функций, может использовать предметы в качестве орудий в проблемных ситуациях, овладевает поисковыми способами в предметной деятельности - практическими пробами и примериванием (вкладыши предметные и геометрические фигуры, "Почтовый ящик" - 4 основных формы), величине (ориентируясь на недифференцированные параметры: большой - маленький), идентифицирует цвет предмета с цветом образца-эталона, знает и называет два - четыре цвета, ориентируется в количестве (один - много), выполняет действия со знакомыми предметами на основе зрительного соотнесения;

- в плане речевого развития: активно реагирует на простую и 2 - 3-х-звенную словесную инструкцию педагогического работника, связанную с конкретной ситуацией, способен к слуховому сосредоточению и различению знакомых неречевых звуков; понимает названия предметов обихода, игрушек, частей тела человека и животных, глаголов единственного числа настоящего времени и повелительного наклонения, прилагательных, обозначающих некоторые свойства предметов; понимает некоторые грамматические формы слов (родительный и дательный падеж существительных, простые предложные конструкции), активно употребляет существительные (допускаются искажения звуко-слоговой структуры и звуконаполняемости, искажения, замены и пропуски звуков), обозначающие предметы обихода, игрушки, части тела человека и животных, некоторые явления (ночь, солнышко, дождь, снег), включается в диалог - отвечает на вопросы педагогического работника, пользуется элементарной фразовой речью (допускаются искажения фонетические и грамматические, использование дополняющих паралингвистических средств), стремится повторять за педагогическим работником предложения из двух - трех слов, двустипия, речевое сопровождение включается в предметно-практическую деятельность;

- эмоционально реагирует на музыку, воспроизводит темп в движениях под музыку, простейшие "повторные" ритмы, проявляет интерес к изобразительным средствам, осваивает

элементарные изобразительные навыки (точки, дугообразные линии), может сосредоточиться и слушать стихи, песни, короткие сказки, эмоционально на них реагировать, рассматривает картинки, проявляет интерес к красочным иллюстрациям, сотрудничает со педагогическим работником в продуктивных видах деятельности (лепке, аппликации, изобразительной деятельности, конструировании);

- с удовольствием двигается - ходит, бегает в разных направлениях, стремится осваивать различные виды движения (подпрыгивает, лазает, перешагивает); способен подражать движениям педагогических работников в плане общей и мелкой моторики; осваивает координированные движения рук при выполнении простых действий с игрушками (кубиками, пирамидкой) и предметами обихода (чашкой, ложкой, предметами одежды).

Второй вариант:

- использует предметы по назначению, но самостоятельные бытовые действия технически несовершенны: плохо пользуется ложкой, редко пытается надеть предметы одежды, чаще ждет помощи педагогического работника;

- осваивает действия с предметами: поворачивает ручку двери, нажимает на кнопку звонка, на выключатель, листает страницы книги, нанизывает кольца на пирамидку, но делает это неловко, часто без учета величины, вкладывает в отверстия вкладыши, используя многочисленные практические пробы и примеривание, однако эти действия недостаточно продуктивны и результативны;

- осваивает предметно-игровые действия - по подражанию и с помощью педагогического работника сооружает из кубиков постройку, катает машинку, кормит куклу, но самостоятельно чаще ограничивается простыми манипуляциями с предметами, быстро теряет к ним интерес;

- коммуникативная активность снижена, но по инициативе педагогического работника включается в сотрудничество, использует мимику, жесты, интонации, но они недостаточно выразительны, редко обращается с просьбой, включается в диалог, в совместную деятельность с другими детьми по своей инициативе не включается;

- ребенок понимает обращенную речь, ориентируется в ситуации, но выполняет только несложные инструкции, активный словарь ограничен, выражены недостатки слоговой структуры слова и звуконаполняемости, пытается объединять слова во фразы, но затрудняется в словоизменении;

- интерес к окружающим предметам и явлениям снижен, требуется стимуляция со стороны педагогического работника;

- действуя практическим способом, соотносит 2 - 3 предмета по цвету, форме, величине; узнает, показывает и называет изображения знакомых игрушек и предметов на картинках, при этом часто требуется помощь педагогического работника;

- методом проб и ошибок пытается найти решение наглядно-практической задачи, но затрудняется действовать по зрительному соотнесению;

- ребенок уверенно самостоятельно ходит, переступает через барьеры, поднимается и спускается по лестнице, держась за поручень, может подпрыгивать, держась за руки педагогического работника, затрудняется в прыжках на одной ноге, не удерживает равновесие, стоя и в движении;

- мелкая моторика развита слабо, затруднены тонкие движения, не сформирован "пинцетный захват", не любит играть с мозаикой, графомоторные навыки не развиты (ребенок ограничивается бесцельным черканием и изображением каракуль).

Целевые ориентиры освоения Программы детьми дошкольного возраста с ЗПР к 5 годам:

Социально-коммуникативное развитие: ребенок адаптируется в условиях группы. Взаимодействует с педагогическим работником в быту и в различных видах деятельности. Стремится к общению с другими детьми в быту и в игре под руководством родителей (законных представителей), педагогического работника. Эмоциональные контакты с педагогическим работником и другими детьми становятся более устойчивыми. Сам вступает в общение, использует вербальные средства. В игре соблюдает элементарные правила, осуществляет перенос сформированных ранее игровых действий в самостоятельные игры, выполняет ролевые действия, носящие условный характер, участвует в разыгрывании сюжета цепочки действий, способен к

созданию элементарного замысла игры, активно включается, если воображаемую ситуацию создают родители (законные представители), педагогические работники. Замечает несоответствие поведения других обучающихся требованиям педагогического работника. Выражает интерес и проявляет внимание к различным эмоциональным состояниям человека. Осваивает культурно-гигиенические навыки и навыки самообслуживания, соответствующие возрастным возможностям, ориентируясь на образец и словесные просьбы, стремится поддерживать опрятность во внешнем виде с незначительной помощью педагогического работника. Использует предметы домашнего обихода, личной гигиены, действует с ними с незначительной помощью педагогического работника.

Речевое развитие: ребенок понимает и выполняет словесную инструкцию педагогического работника из нескольких звеньев. Различает на слух речевые и неречевые звучания, узнает знакомых людей и обучающихся по голосу, дифференцирует шумы. Понимает названия предметов обихода, игрушек, частей тела человека и животных, глаголов, обозначающих движения, действия, эмоциональные состояния человека, прилагательных, обозначающих некоторые свойства предметов. Понимает многие грамматические формы слов (косвенные падежи существительных, простые предложные конструкции, некоторые приставочные глаголы). Проявляет речевую активность, употребляет существительные, обозначающие предметы обихода, игрушки, части тела человека и животных, некоторые явления природы. Называет действия, предметы, изображенные на картинке, персонажей сказок. Отражает в речи элементарные сведения о мире людей, природе, об окружающих предметах. Отвечает на вопросы после прочтения сказки или просмотра мультфильма с помощью не только отдельных слов, но и простых распространенных предложений несложных моделей, дополняя их жестами. Речевое сопровождение включается в предметно-практическую деятельность. Повторяет двусишья и простые потешки. Произносит простые по артикуляции звуки, легко воспроизводит звуко-слоговую структуру двух-трехсложных слов, состоящих из открытых, закрытых слогов, с ударением на гласном звуке.

Познавательное развитие: ребенок может заниматься интересным для него делом, не отвлекаясь, в течение 5 - 10 минут. Показывает по словесной инструкции и может назвать до пяти основных цветов и две - три плоскостных геометрических фигуры, а также шар и куб (шарик, кубик), некоторые детали конструктора. Путем практических действий и на основе зрительного соотнесения сравнивает предметы по величине, выбирает из трех предметов разной величины "самый большой" ("самый маленький"), выстраивает сериационный ряд, строит матрешек по росту. На основе не только практической, но и зрительной ориентировки в свойствах предметов подбирает предметы по форме, величине, идентифицирует цвет предмета с цветом образца-эталона, называет цвета спектра, геометрические фигуры (круг, квадрат, треугольник, прямоугольник, овал).

Усваивает элементарные сведения о мире людей, природе, об окружающих предметах, складывается первичная картина мира. Узнает реальные явления и их изображения: контрастные времена года (лето и зима) и части суток (день и ночь).

Различает понятия "много", "один", "по одному", "ни одного", устанавливает равенство групп предметов путем добавления одного предмета к меньшему количеству или убавления одного предмета из большей группы. Учитесь считать до 5 (на основе наглядности), называет итоговое число, осваивает порядковый счет.

Ориентируется в телесном пространстве, называет части тела: правую и левую руку, направления пространства "от себя", понимает и употребляет некоторые предлоги, обозначающие пространственные отношения предметов: на, в, из, под, над. Определяет части суток, связывая их с режимными моментами, но иногда ошибается, не называет утро-вечер.

Художественно-эстетическое развитие: ребенок рассматривает картинки, предпочитает красочные иллюстрации. Проявляет интерес к изобразительной деятельности, эмоционально положительно относится к ее процессу и результатам. Осваивает изобразительные навыки, пользуется карандашами, фломастерами, кистью, мелками. Сотрудничает со педагогическим работником в продуктивных видах деятельности (лепке, аппликации, изобразительной деятельности, конструировании). Появляется элементарный предметный рисунок.

Может сосредоточиться и слушать стихи, песни, мелодии, эмоционально на них реагирует. Воспроизводит темп и акценты в движениях под музыку. Прислушивается к окружающим звукам, узнает и различает голоса обучающихся, звуки различных музыкальных инструментов. С помощью педагогического работника и самостоятельно выполняет музыкально-ритмические движения и действия на шумовых музыкальных инструментах. Подпекает при хоровом исполнении песен.

Физическое развитие: ребенок осваивает все основные движения, хотя их техническая сторона требует совершенствования. Практически ориентируется и перемещается в пространстве. Выполняет физические упражнения по показу в сочетании со словесной инструкцией инструктора по физической культуре (воспитателя). Принимает активное участие в подвижных играх с правилами. Осваивает координированные движения рук при выполнении действий с конструктором, крупной мозаикой, предметами одежды и обуви.

Целевые ориентиры на этапе завершения освоения Программы детьми с ЗПР к 7 - 8 годам.

Социально-коммуникативное развитие: осваивает внеситуативно-познавательную форму общения с педагогическим работником и проявляет готовность к внеситуативно-личностному общению, проявляет готовность и способность к общению с другими детьми, способен к адекватным межличностным отношениям, проявляет инициативу и самостоятельность в игре и общении, способен выбирать себе род занятий, участников по совместной деятельности, демонстрирует достаточный уровень игровой деятельности: способен к созданию замысла и развитию сюжета, к действиям в рамках роли, к ролевому взаимодействию, к коллективной игре, появляется способность к децентрации, оптимизировано состояние эмоциональной сферы, снижается выраженность дезадаптивных форм поведения; способен учитывать интересы и чувства других, сопереживать неудачам и радоваться успехам других, адекватно проявляет свои чувства, старается конструктивно разрешать конфликты, оценивает поступки других людей, литературных и персонажей мультфильмов, способен подчиняться правилам и социальным нормам во взаимоотношениях с педагогическим работником и другими детьми, может соблюдать правила безопасного поведения и личной гигиены, проявляет способность к волевым усилиям, совершенствуется регуляция и контроль деятельности, произвольная регуляция поведения, обладает начальными знаниями о себе и социальном мире, в котором он живет, овладевает основными культурными способами деятельности, обладает установкой положительного отношения к миру, к разным видам труда, другим людям и самому себе, обладает чувством собственного достоинства, стремится к самостоятельности, проявляет относительную независимость от педагогического работника, проявляет интерес к обучению в школе, готовится стать учеником.

Познавательное развитие: повышается уровень познавательной активности и мотивационных компонентов деятельности, задает вопросы, проявляет интерес к предметам и явлениями окружающего мира, улучшаются показатели развития внимания (объема, устойчивости, переключения и другое), произвольной регуляции поведения и деятельности, возрастает продуктивность слухоречевой и зрительной памяти, объем и прочность запоминания словесной и наглядной информации, осваивает элементарные логические операции не только на уровне наглядного мышления, но и в словесно-логическом плане (на уровне конкретно-понятийного мышления), может выделять существенные признаки, с помощью педагогического работника строит простейшие умозаключения и обобщения, осваивает приемы замещения и наглядного моделирования в игре, продуктивной деятельности, у ребенка сформированы элементарные пространственные представления и ориентировка во времени, ребенок осваивает количественный и порядковый счет в пределах десятка, обратный счет, состав числа из единиц, соотносит цифру и число, решает простые задачи с опорой на наглядность.

Речевое развитие: стремится к речевому общению, участвует в диалоге, обладает значительно возросшим объемом понимания речи и звуко-произносительными возможностями, осваивает основные лексико-грамматические средства языка, употребляет все части речи, усваивает значения новых слов на основе знаний о предметах и явлениях окружающего мира, обобщающие понятия в соответствии с возрастными возможностями, проявляет словотворчество, умеет строить простые

распространенные предложения разных моделей, может строить монологические высказывания, которые приобретают большую цельность и связность: составлять рассказы по серии сюжетных картинок или по сюжетной картинке, на основе примеров из личного опыта, умеет анализировать и моделировать звуко-слоговой состав слова и состав предложения, владеет языковыми операциями, обеспечивающими овладение грамотой, знаком с произведениями детской литературы, проявляет к ним интерес, знает и умеет пересказывать сказки, рассказывать стихи.

Художественно-эстетическое развитие:

а) музыкальное развитие:

способен эмоционально реагировать на музыкальные произведения, знаком с основными культурными способами и видами музыкальной деятельности;

способен выбирать себе род музыкальных занятий, адекватно проявляет свои чувства в процессе коллективной музыкальной деятельности и сотворчества;

проявляет творческую активность и способность к созданию новых образов в художественно-эстетической деятельности.

б) художественное развитие:

ребенок осваивает основные культурные способы художественной деятельности, проявляет инициативу и самостоятельность в разных ее видах;

у ребенка развит интерес и основные умения в изобразительной деятельности (рисование, лепка, аппликация), в конструировании из разного материала (включая конструкторы, модули, бумагу, природный и иной материал);

использует в продуктивной деятельности знания, полученные в ходе экскурсий, наблюдений, знакомства с художественной литературой, картинным материалом, народным творчеством.

Физическое развитие: у ребенка развита крупная и мелкая моторика, движения рук достаточно координированы, рука подготовлена к письму, подвижен, владеет основными движениями, их техникой, может контролировать свои движения и управлять ими, достаточно развита моторная память, запоминает и воспроизводит последовательность движений, обладает физическими качествами (сила, выносливость, гибкость и другое), развита способность к пространственной организации движений, слухо-зрительно-моторной координации и чувству ритма, проявляет способность к выразительным движениям, импровизациям.

Необходимыми условиями реализации Программы являются: соблюдение преемственности между всеми возрастными дошкольными группами, а также единство требований к воспитанию ребенка в дошкольной образовательной организации и в условиях семьи.

Целевые ориентиры Программы выступают основаниями преемственности дошкольного и начального общего образования за счет обеспечения равных стартовых возможностей на начальных этапах обучения в общеобразовательной организации. Развитие функционального базиса для формирования предпосылок универсальных учебных действий (далее - УУД) в коммуникативной, познавательной и регулятивной сферах является важнейшей задачей дошкольного образования.

На этапе завершения дошкольного образования специалисты и психолого-педагогический консилиум (далее - ППк) Организации вырабатывают рекомендации для ПМПк по организации дальнейшего обучения в соответствии с требованиями Стандарта. В зависимости от того, на каком возрастном этапе с ребенком дошкольного возраста начиналась коррекционно-развивающая работа, от характера динамики развития, успешности коррекции и компенсации его недостатков происходит уточнение и дифференциация образовательных потребностей обучающихся, что становится основой для дифференциации условий дальнейшего образования и содержания коррекционно-развивающей работы, выработки рекомендаций по дальнейшему индивидуальному учебному плану. При разработке таких рекомендаций необходимо ориентироваться на современную психолого-педагогическую типологию задержки психического развития. Она выделяет три группы обучающихся с ЗПР по наиболее значимым и обобщенным психологическим качествам, определяющим феноменологию задержанного психического развития и особые образовательные потребности обучающихся с ЗПР при поступлении в образовательную организацию. Для соотнесения параметров развития выпускников дошкольных образовательных организаций рекомендуется анализировать и

дифференцировать параметры познавательной деятельности, организационного и продуктивного компонента деятельности, коммуникации и обучаемости.

При анализе результативности коррекционно-образовательной работы на этапе ее завершения и выработки рекомендаций при определении дальнейшего обучения следует руководствоваться описанием следующих групп обучающихся:

Характерные особенности группы А (обучающиеся с ЗПР), которым может быть рекомендована федеральная адаптированная образовательная программа начального общего образования для обучающихся с задержкой психического развития вариант (вариант 7.1.) (далее - ФАОП НОО (вариант 7.1.)).

Познавательная деятельность: общее интеллектуальное развитие: по уровню и структуре - приближение к возрастной норме. Познавательная активность: по общему уровню - близкая к норме, неустойчивая, поверхностная, с признаками избирательности.

Организация и продуктивность мыслительной деятельности: саморегуляция и целенаправленность: недостаточная сформированность, неустойчивость мотивационного компонента продуктивности (ослабление контроля, колебания целенаправленности). Умственная работоспособность: достаточная - при наличии адекватной внутренней (интерес) или внешней мотивации, возможна пресыщаемость в субъективно сложных видах деятельности.

Коммуникация: в условиях учебной деятельности: при понимании и способности к усвоению норм и правил коммуникации в учебной обстановке, неустойчивое их соблюдение в связи с мотивационной и личностной незрелостью, недостатками произвольной саморегуляции. Вне учебной деятельности: демонстрируют навыки спонтанной, инициативной, но недостаточно упорядоченной и поверхностной коммуникации, порождаемой преимущественно эмоциональными стимулами.

Характерные особенности группы В (обучающиеся с ЗПР), которым может быть рекомендована федеральная адаптированная образовательная программа начального общего образования обучающихся с задержкой психического развития вариант (вариант 7.2.) (далее - ФАОП НОО (вариант 7.2.)).

Познавательная деятельность: общее интеллектуальное развитие: неравномерное по структуре, общий уровень - в границах низкой нормы или ниже нормы. Познавательная активность: сниженная, избирательная, поверхностная.

Организация и продуктивность мыслительной деятельности: саморегуляция и целенаправленность: недостаточная сформированность, неустойчивость мотивационного компонента в сочетании с "органической" деконцентрацией внимания, дефицитом произвольной активности, склонностью к аффективной дезорганизации деятельности. Умственная работоспособность: пониженная, неравномерная - в связи с неустойчивостью мотивации, сочетающейся с повышенной истощаемостью, пресыщаемостью и когнитивными затруднениями.

Коммуникация: в условиях учебной деятельности: при потенциальной способности к пониманию правил коммуникации в учебной обстановке, затрудненное и (или) неустойчивое усвоение и воспроизводство адекватных коммуникативных эталонов. Вне учебной деятельности: проявления инициативы и спонтанности в коммуникациях ограничены и носят, преимущественно, реактивный и малопродуктивный характер при обедненном репертуаре и невысоком качестве коммуникативных средств.

Обучаемость: когнитивный и мотивационный ресурсы обучаемости вариативны, но в целом ограничены. Зона ближайшего развития ребенка, входящего в данную группу, уточняется и корректируется в процессе обучения.

Характерные особенности группы С (обучающиеся с ЗПР), которым может быть рекомендована ФАОП НОО (вариант 7.2.) при условии индивидуализации специальных образовательных условий.

Познавательная деятельность: общее интеллектуальное развитие: по уровню и структуре - приближение к легкой умственной отсталости. Познавательная активность: сниженная, ситуационная, быстро угасающая.

Организация и продуктивность мыслительной деятельности: саморегуляция и целенаправленность: несформированность устойчивых форм саморегуляции и произвольной активности. Умственная работоспособность: низкая, неравномерная - в связи с когнитивными нарушениями, сниженной мотивацией, деконцентрацией внимания, инертностью, истощаемостью и быстрой пресыщаемостью.

Коммуникация: в условиях учебной деятельности: выраженные трудности понимания правил коммуникации, преимущественное усвоение их на уровне стереотипов, часто реализуемых без учета контекста ситуации. Вне учебной деятельности: на фоне выраженного дефицита адекватных средств как вербальной, так и невербальной коммуникации, и низкой способности к пониманию смыслов и контекстов ситуаций взаимодействия с окружающими, речевая и поведенческая активность ребенка либо резко ограничена, либо хаотична, неконтролируема и не соотносима с содержанием задач коммуникации.

Обучаемость: когнитивный и мотивационный ресурсы обучаемости существенно ограничены. Зона ближайшего развития ребенка, входящего в данную группу, определяется в процессе диагностического обучения

Оценивание качества, то есть оценивание соответствия образовательной деятельности, реализуемой Организацией, заданным требованиям Стандарта и Программы в дошкольном образовании обучающихся с ОВЗ, направлено в первую очередь на оценивание созданных Организацией условий в процессе образовательной деятельности.

Программой не предусматривается оценивание качества образовательной деятельности Организации на основе достижения детьми с ЗПР планируемых результатов освоения Программы.

Целевые ориентиры, представленные в Программе:

не подлежат непосредственной оценке;

не являются непосредственным основанием оценки как итогового, так и промежуточного уровня развития обучающихся с ОВЗ;

не являются основанием для их формального сравнения с реальными достижениями обучающихся с ОВЗ;

не являются основой объективной оценки соответствия, установленным требованиям образовательной деятельности и подготовки обучающихся;

не являются непосредственным основанием при оценке качества образования.

Степень реального развития обозначенных целевых ориентиров и способности ребенка их проявлять к моменту перехода на следующий уровень образования могут существенно варьировать у разных обучающихся в силу различий в условиях жизни и индивидуальных особенностей развития конкретного ребенка.

Педагогическая диагностика достижения планируемых результатов

Стандарт регламентирует диагностическую работу, в нем указывается, что при реализации Программы может проводиться оценка индивидуального развития обучающихся. Такая оценка производится педагогическими работниками в рамках педагогической диагностики (оценки индивидуального развития обучающихся дошкольного возраста, связанной с оценкой эффективности педагогических действий и лежащей в основе их дальнейшего планирования).

Результаты педагогической диагностики (мониторинга) могут использоваться исключительно для решения следующих образовательных задач:

индивидуализации образования (в том числе поддержки ребенка, построения его образовательной траектории или профессиональной коррекции особенностей его развития);

оптимизации работы с группой обучающихся.

При необходимости используется психологическая диагностика развития обучающихся (выявление и изучение индивидуально-психологических особенностей, обучающихся), которую проводит педагог-психолог. В этом случае участие ребенка в психологической диагностике допускается только с согласия его родителей (законных представителей).

Технология психолого-педагогического сопровождения обучающихся с ЗПР предполагает решение следующих задач в рамках диагностической работы: изучение и анализ данных и

рекомендаций, представленных в заключении психолого-медико-педагогической комиссии; глубокое, всестороннее изучение каждого ребенка: выявление индивидуальных особенностей и уровня развития познавательной деятельности, эмоционально-волевой сферы, речи, запаса знаний и представлений об окружающем мире, умений и навыков в различных видах деятельности, присущих детям данного возраста; с учетом данных психолого-педагогической диагностики определение причин образовательных трудностей и особых образовательных потребностей каждого ребенка, адаптация образовательного содержания и разработка коррекционной программы; изучение социальной ситуации развития и условий семейного воспитания обучающихся с ЗПР; изучение динамики развития ребенка в условиях коррекционно-развивающего обучения, определение его образовательного маршрута; в период подготовки ребенка к школьному обучению перед специалистами встает еще одна важная задача диагностики - определение параметров психологической готовности и рекомендация наиболее эффективной формы школьного обучения.

Воспитатели в диагностической работе используют только метод наблюдения и анализируют образовательные трудности обучающихся, которые возникают у обучающихся в процессе освоения разделов образовательной программы, то есть решают задачи педагогической диагностики.

Учитель-дефектолог, учитель-логопед, педагог-психолог используют различные методы психолого- педагогической диагностики в рамках своей профессиональной компетентности.

При обследовании предполагается использование апробированных методов и диагностических методик. Главным в оценке результатов является качественный анализ процесса деятельности ребенка, учет особенностей мотивации, программирования, регуляции, содержательной стороны деятельности и ее результатов. Анализ меры помощи педагогического работника, способности ребенка к переносу новых способов действий в измененные условия позволяет выявить особенности обучаемости обучающихся, что имеет значение для построения индивидуальных и групповых программ коррекционно-образовательной работы, выбора стиля и характера взаимодействия педагогических работников и ребенка.

Диагностическая работа строится с учетом ведущей деятельности, поэтому при обследовании дошкольника важно определить уровень развития и выявить недостатки предметной и игровой деятельности.

Индивидуальные образовательные потребности ребенка определяются с учетом показателей речевого, познавательного и личностного развития, выявленных при психолого-педагогическом обследовании.

Результаты психолого-педагогической диагностики могут использоваться для решения задач психологического сопровождения и проведения квалифицированной коррекции развития обучающихся, а также позволят определить содержание образовательной работы с ребенком с учетом выявленных образовательных трудностей.

Педагогическая диагностика проводится в начале (1 и 2 неделя сентября) и конце (3 неделя мая) учебного года. Оптимальным является ее проведение на начальном этапе освоения ребенком Программы в зависимости от времени его поступления в дошкольную группу (стартовая диагностика) и на завершающем этапе освоения Программы его возрастной группой (заключительная диагностика). При проведении диагностики на начальном этапе учитывается адаптационный период пребывания ребенка в группе. Сравнение результатов стартовой и заключительной диагностики позволяет выявить индивидуальную динамику развития ребенка.

3. СОДЕРЖАТЕЛЬНЫЙ РАЗДЕЛ

Описание образовательной деятельности в соответствии с направлениями развития ребенка, представленными в пяти образовательных областях, федеральной программой и с учетом используемых методических пособий, обеспечивающих реализацию данного содержания

Программа определяет содержательные линии образовательной деятельности, реализуемые ДОО по основным направлениям развития детей дошкольного возраста (социально-коммуникативного, познавательного, речевого, художественно-эстетического, физического развития).

В каждой образовательной области сформулированы задачи и содержание образовательной деятельности, предусмотренное для освоения в каждой возрастной группе детей в возрасте от года до семи - восьми лет. Представлены задачи воспитания, направленные на приобщение детей к ценностям русского народа, формирование у них ценностного отношения к окружающему миру.

Образовательная деятельность с детьми второго года жизни во взаимосвязи с коррекцией недостатков в развитии:

Коррекционно-развивающие занятия с детьми с ЗПР в возрасте от одного года до двух лет должны быть направлены на развитие коммуникативных умений, психомоторной, сенсорной, речевой, интеллектуальной функций, предметно-практической деятельности в сотрудничестве с педагогическим работником.

Социально-коммуникативное развитие.

От 1,5 до 2 лет

Педагогический работник корректно и грамотно проводит адаптацию ребенка к МБДОУ, учитывая привязанность обучающихся к близким, привлекает родителей (законных представителей) для участия и содействия в период адаптации. Педагогический работник, первоначально в присутствии родителей (законных представителей) или близких, знакомится с ребенком и налаживает с ним эмоциональный контакт; предоставляет возможность ребенку постепенно, в собственном темпе осваивать пространство и режим МБДОУ, не предъявляя ребенку излишних требований. Педагогический работник удовлетворяет потребность ребенка в общении и социальном взаимодействии: обращается к ребенку с улыбкой, ласковыми словами, бережно берет на руки, поглаживает, отвечает на его улыбку и вокализации, реагирует на инициативные проявления ребенка, поощряет их. Создает условия для самовосприятия ребенка: обращается по имени, хвалит, реагирует на проявление недовольства ребенка, устраняет его причину, успокаивает.

Педагогический работник оказывает поддержку, представляя ребенка другим детям, называя ребенка по имени, усаживая его на первых порах рядом с собой. Знакомит с элементарными правилами этикета. Педагогический работник знакомит ребенка с пространством МБДОУ, имеющимися в нем предметами и материалами. Формирование навыков элементарного самообслуживания становится значимой задачей этого периода развития обучающихся. Педагогический работник обучает обучающихся бытовым и культурно-гигиеническим навыкам, поддерживает стремление обучающихся к самостоятельности в самообслуживании, приучает к опрятности.

Задача педагогического работника: при общении обучающихся предотвращать возможные конфликты, переключая внимание конфликтующих на более интересные объекты или занятия, развивать у ребенка интерес и доброжелательное отношение к другим детям, поощрять проявление интереса обучающихся друг к другу. Особое значение в этом возрасте приобретает вербализация различных чувств обучающихся, возникающих в процессе взаимодействия: радости, злости, огорчения, боли, которые появляются в социальных ситуациях. Педагогический работник стимулирует стремление ребенка к самостоятельности в овладении навыками самообслуживания: учит и поощряет ребенка самостоятельно держать ложку, зачерпывать из тарелки пищу, пить из чашки.

От 2 лет до 3 лет

В области социально-коммуникативного развития основными задачами образовательной деятельности во взаимосвязи с квалифицированной коррекцией являются:

- развитие имитационных способностей, подражания;
- развитие эмоционального и ситуативно-делового общения с педагогическим работником;

- развитие общения и сотрудничества ребенка с другими детьми;
- развитие совместной с педагогическим работником предметно-практической и игровой деятельности,
- развитие культурно-гигиенических навыков и самообслуживания;
- развитие понимания речи и стимуляция активной речи ребенка.

Необходимо создавать теплую эмоциональную атмосферу, вызывать положительное эмоциональное отношение к ситуации пребывания в МБДОУ, учитывать индивидуальные особенности адаптации. На первых порах можно предложить гибкий режим посещения группы, приносить любимые игрушки, находиться.

Педагогический работник налаживает с ребенком эмоциональный контакт, предоставляет возможность ребенку постепенно, в собственном темпе осваивать пространство группы и режим дня.

Важная задача: преодоление отставания обучающихся с ЗПР в развитии и выведение их на уровень оптимальных возрастных возможностей. Важно установить эмоциональный контакт с ребенком, побуждать к визуальному контакту, формировать умение слушать педагогического работника, реагировать на обращение, выполнять простые инструкции, создавать условия для преодоления речевого и неречевого негативизма. Побуждать к речи в ситуациях общения, к обращению с просьбой "дай", указанию "вот". Если вербальное общение невозможно, используют средства невербальной коммуникации.

Важно развивать эмоциональное и ситуативно-деловое общение. Закреплять желание и готовность к совместной предметно-практической и предметно-игровой деятельности, расширяя ее диапазон в играх с элементами сюжета "Накормим куклу", "Построим дом"; использовать элементарные драматизации в играх с использованием малых фольклорных форм (песенок, потешек).

Учить подражать выразительным движениям и мимике педагогического работника, изображая мишку, зайку, птичку; понимать жесты и выразительные движения.

Формировать у обучающихся образ собственного "Я", учить узнавать себя в зеркале, на фотографиях.

Вызывать у обучающихся совместные эмоциональные переживания (радость, удивление) в подвижных играх, забавах, хороводах и музыкальных играх; учить приветствовать и прощаться с педагогическим работником и детьми группы; объединять обучающихся в пары и учить взаимодействовать в играх с одним предметом (покатать друг другу мяч, машинку, насыпать песок в одно ведерко). Объединять обучающихся в процессуальных играх и вводить элементы сюжета.

Педагогический работник целенаправленно формирует у ребенка культурно-гигиенические навыки, учит проситься в туалет, одеваться и раздеваться, пользоваться столовыми приборами. При этом используются не только совместные действия ребенка и педагогического работника, но и подражание действиям педагогического работника, выполнение по образцу с опорой на картинки; обучающиеся знакомят с элементарными правилами безопасности жизнедеятельности.

Педагогический работник стимулирует обучающихся к самостоятельности в самообслуживании (дает возможность самим одеваться, умываться, помогает им), приучает к опрятности, знакомит с элементарными правилами этикета.

От 3 лет до 4 лет

Социализация, развитие общения, нравственное и патриотическое воспитание. Ребенок в семье и сообществе

Развитие общения и игровой деятельности. Ребенок стремится к вербальному общению с педагогическим работником, активно сотрудничает в быту, в предметно-практической деятельности. Откликается на игру, предложенную ему педагогическим работником, подражая его действиям. Проявляет интерес к игровым действиям других детей. Пытается самостоятельно использовать предметы-заместители, но чаще прибегает к помощи педагогического работника. Начинает осваивать ролевые действия в рамках предложенной педагогическим работником роли. От процессуальной игры переходит к предметно-игровым действиям.

Приобщение к элементарным общепринятым нормам и правилам взаимоотношения с обучающимися и педагогическими работниками. Замечает и адекватно реагирует на эмоциональные

состояния педагогических работников и обучающихся (радость, печаль, гнев): радуется, когда педагогический работник ласково разговаривает, дает игрушку. Реагирует на интонации педагогического работника, огорчается, когда педагогический работник сердится, когда другой ребенок толкает или отнимает игрушку. Не всегда соблюдает элементарные нормы и правила поведения (нельзя драться, отбирать игрушку, толкаться, говорить плохие слова). В большей степени требуется контроль со стороны воспитателя. Для выполнения правил поведения требуются напоминания, организация деятельности (выполнить поручение, убрать в шкаф свою одежду). В быту, режимных моментах, в игровых ситуациях начинает проявлять стремление к самостоятельности ("Я сам").

Формирование тендерной, семейной, гражданской принадлежности. Знает свое имя, возраст, пол, части тела и органы чувств, но не уверен в необходимости соблюдать их гигиену. Осознает свою половую принадлежность. Знает свой статус в семье, имена родителей (законных представителей) близких родственников, но путается в родственных связях членов семьи. Дает себе общую положительную оценку ("Я хороший", "Я большой", "Я сильный"), нередко завышая свою самооценку или наоборот - занижая ("Я еще маленький").

Самообслуживание, самостоятельность, трудовое воспитание

Формирование первичных трудовых умений и навыков. С помощью педагогического работника одевается и раздевается в определенной последовательности, складывает и вешает одежду (в некоторых случаях при небольшой помощи педагогического работника). Выполняет необходимые трудовые действия по собственной инициативе с помощью педагогического работника, активно включается в выполняемые педагогическим работником бытовые действия. Может действовать с бытовыми предметами-орудиями: ложкой, совком, щеткой, веником, грабелями, наборами для песка. Под контролем педагогического работника поддерживает порядок в группе и на участке; стремится улучшить результат. С помощью педагогического работника выполняет ряд доступных элементарных трудовых действий по уходу за растениями в уголке природы и на участке.

Воспитание ценностного отношения к собственному труду, труду других людей и его результатам. Способен удерживать в сознании цель, поставленную педагогическим работником, следовать ей, вычленять результат. Испытывает удовольствие от процесса труда. Радуется полученному результату трудовых усилий, гордится собой. Все чаще проявляет самостоятельность, настойчивость, стремление к получению результата, однако качество полученного результата оценивает с помощью педагогического работника.

Формирование первичных представлений о труде педагогических работников, его роли в обществе и жизни каждого человека. Положительно относится к труду педагогических работников. Знает некоторые профессии (врач, воспитатель, продавец, повар, военный) и их атрибуты. Переносит свои представления в игру. В меру своих сил стремится помогать педагогическим работником, хочет быть похожим на них.

Формирование навыков безопасного поведения

Формирование представлений об опасных для человека и окружающего мира природы ситуациях и способах поведения в них. Имеет несистематизированные представления об опасных и неопасных ситуациях, главным образом бытовых (горячая вода, огонь, острые предметы), некоторых природных явлений - гроза. Осознает опасность ситуации благодаря напоминанию и предостережению со стороны педагогического работника, но не всегда выделяет ее источник. Различает некоторые опасные и неопасные ситуации для своего здоровья, называет их. При напоминании педагогического работника проявляет осторожность и предусмотрительность в незнакомой (потенциально опасной) ситуации.

Приобщение к правилам безопасного для человека и окружающего мира природы поведения. Ситуативно, при напоминании педагогического работника или обучении другого ребенка, проявляет заботу о своем здоровье (не ходить в мокрой обуви, влажной одежде, обращать внимание на свое самочувствие). Имеет представления, что следует одеваться по погоде и в связи с сезонными изменениями (панамы, резиновые сапоги, варежки, шарф, капюшон). Обращает внимание на свое самочувствие и появление признаков недомогания. Соблюдает правила безопасного поведения в

помещении и на улице, комментируя их от лица педагогического работника. Демонстрирует навыки личной гигиены (с помощью педагогического работника закатывает рукава, моет руки после прогулки, игр и другой деятельности, туалета; при помощи педагогического работника умывает лицо и вытирается). Ориентируется на педагогического работника при выполнении правил безопасного поведения в природе.

Передача детям знаний о правилах безопасности дорожного движения в качестве пешехода и пассажира транспортного средства. Ребенок демонстрирует недостаточные представления о правилах поведения на улице при переходе дорог, однако может включиться в беседу о значимости этих правил. Различает специальные виды транспорта (скорая помощь, пожарная машина), знает об их назначении. Знает об основных источниках опасности на улице (транспорт) и некоторых способах безопасного поведения:

- а) различает проезжую и пешеходную (тротуар) часть дороги;
- б) знает об опасности пешего перемещения по проезжей части дороги;
- в) знает о том, что светофор имеет три световых сигнала (красный, желтый, зеленый) и регулирует движение транспорта и пешеходов;
- г) знает о необходимости быть на улице рядом с педагогическим работником, а при переходе улицы держать его за руку; знает правило перехода улиц (на зеленый сигнал светофора, по пешеходному переходу "зебра", обозначенному белыми полосками, подземному переходу).

Знает о правилах поведения в качестве пассажира (в транспорт заходить вместе со педагогическим работником; не толкаться, не кричать; заняв место пассажира, вести себя спокойно, не высовываться в открытое окошко, не бросать мусор).

Формирование осторожного и осмотрительного отношения к потенциально опасным для человека и окружающего мира природы ситуациям. Может поддерживать беседу о потенциальной опасности или неопасности жизненных ситуаций и припомнить случаи осторожного и осмотрительного отношения к потенциально опасным для человека и окружающей природы ситуациям. Знает и демонстрирует безопасное взаимодействие с растениями и животными в природе; обращается за помощью к педагогическому работнику в стандартной и нестандартной опасной ситуации. Пытается объяснить другому ребенку необходимость действовать определенным образом в потенциально опасной ситуации. При напоминании педагогического работника выполняет правила осторожного и внимательного для окружающего мира природы поведения (не ходить по клумбам, газонам, не рвать растения, листья и ветки деревьев и кустарников, не распугивать птиц, не засорять водоемы, не оставлять мусор в лесу, парке, не пользоваться огнем без педагогического работника).

От 4 лет до 5 лет

Социализация, развитие общения, нравственное и патриотическое воспитание. Ребенок в семье и сообществе

Формирование первичных трудовых умений и навыков. С помощью педагогического работника может одеваться и раздеваться (обуваться и разуваться); складывать и вешать одежду, приводить в порядок одежду, обувь (чистить, сушить). С помощью педагогического работника замечает не порядок во внешнем виде и самостоятельно его устраняет. Выполняет необходимые трудовые действия по собственной инициативе, активно включается в более сложные, выполняемые педагогическим работником трудовые процессы. Проявляет интерес к выбору трудовой деятельности в соответствии с тендерной ролью. Оказывает помощь в освоенных видах труда. Под контролем педагогического работника поддерживает порядок в группе и на участке. Самостоятельно выполняет трудовые поручения, связанные с дежурством по столовой, стремится улучшить результат. С помощью педагогического работника выполняет ряд доступных трудовых процессов по уходу за растениями и животными в уголке природы и на участке.

Воспитание ценностного отношения к собственному труду, труду других людей и его результатам. В игре достаточно точно отражает впечатления от труда других людей, подражает их трудовым действиям. Испытывает удовольствие от процесса труда. Начинает проявлять самостоятельность, настойчивость, стремление к получению результата, преодолению препятствий.

При небольшой помощи педагогического работника ставит цель, планирует основные этапы труда, однако качество полученного результата оценивает с помощью.

Формирование первичных представлений о труде педагогических работников, его роли в обществе и жизни каждого человека. Вычленяет труд педагогических работников как особую деятельность, имеет представление о ряде профессий, направленных на удовлетворение потребностей человека и общества, об атрибутах и профессиональных действиях. Отражает их в самостоятельных играх. В меру своих сил стремится помогать педагогическим работником, испытывает уважение к человеку, который трудится. Ситуативно называет предполагаемую будущую профессию на основе наиболее ярких впечатлений, легко изменяет свои планы.

Самообслуживание, самостоятельность, трудовое воспитание

Формирование первичных трудовых умений и навыков. С помощью педагогического работника может одеваться и раздеваться (обуваться и разуваться); складывать и вешать одежду, приводить в порядок одежду, обувь (чистить, сушить). С помощью педагогического работника замечает не порядок во внешнем виде и самостоятельно его устраняет. Выполняет необходимые трудовые действия по собственной инициативе, активно включается в более сложные, выполняемые педагогическим работником трудовые процессы. Проявляет интерес к выбору трудовой деятельности в соответствии с тендерной ролью. Оказывает помощь в освоенных видах труда. Под контролем педагогического работника поддерживает порядок в группе и на участке. Самостоятельно выполняет трудовые поручения, связанные с дежурством по столовой, стремится улучшить результат. С помощью педагогического работника выполняет ряд доступных трудовых процессов по уходу за растениями и животными в уголке природы и на участке.

Формирование навыков безопасного поведения

Формирование представлений об опасных для человека и окружающего мира природы ситуациях и способах поведения в них. Имеет представления об опасных и неопасных ситуациях в быту, природе, социуме. Способен выделять источник опасной ситуации. Определяет и называет способ поведения в данной ситуации во избежание опасности. Проявляет осторожность и предусмотрительность в незнакомой (потенциально опасной) ситуации.

Приобщение к правилам безопасного для человека и окружающего мира природы поведения. Проявляет умение беречь свое здоровье (не ходить в мокрой обуви, влажной одежде, обращать внимание на свое самочувствие). Соблюдает правила безопасного поведения в помещении (осторожно спускаться и подниматься по лестнице, держаться за перила), в спортивном зале. Понимает важность безопасного поведения в некоторых стандартных опасных ситуациях (при использовании колющих и режущих инструментов, быть осторожным с огнем бытовых приборов, при перемещении в лифте). Ориентируется на педагогического работника при выполнении правил безопасного поведения в природе.

Передача детям знаний о правилах безопасности дорожного движения в качестве пешехода и пассажира транспортного средства. Знает об основных источниках опасности на улице (транспорт) и способах безопасного поведения: различает проезжую и пешеходную (тротуар) части дороги; знает об опасности пешего перемещения по проезжей части дороги; знает о том, что светофор имеет три световых сигнала (красный, желтый, зеленый) и регулирует движение транспорта и пешеходов; знает о необходимости быть на улице рядом со педагогическим работником, а при переходе улицы держать его за руку; знает правило перехода улиц (на зеленый сигнал светофора, по пешеходному переходу "зебра", обозначенному белыми полосками, подземному переходу); различает и называет дорожные знаки: "Пешеходный переход", "Обучающиеся". Демонстрирует свои знания в различных видах деятельности: продуктивной, игровой, музыкально-художественной, трудовой, при выполнении физических упражнений.

Формирование осторожного и осмотрительного отношения к потенциально опасным для человека и окружающего мира природы ситуациям. Демонстрирует знания о простейших взаимосвязях в природе (если растения не поливать - они засохнут). Демонстрирует представления о съедобных и ядовитых растениях, грибах соблюдает правила безопасного поведения с незнакомыми животными (кошками, собаками). Пытается объяснить другим необходимость действовать

определенным образом в потенциально опасной ситуации. Может обратиться за помощью к педагогическому работнику в стандартной и нестандартной опасной ситуации. При напоминании педагогического работника выполняет правила осторожного и внимательного к окружающему миру природы поведения (не ходить по клумбам, газонам, не рвать растения, листья и ветки деревьев и кустарников, не распугивать птиц, не засорять водоемы, не оставлять мусор в лесу, парке, не пользоваться огнем без педагогического работника, экономить воду - закрывать за собой кран с водой).

От 5 лет до 6 лет

Социализация, развитие общения, нравственное и патриотическое воспитание. Ребенок в семье и сообществе

Развитие общения и игровой деятельности. Обладает высокой коммуникативной активностью. Включается в сотрудничество с педагогическим работником и другими детьми. По своей инициативе может организовать игру. Самостоятельно подбирает игрушки и атрибуты для игры, используя предметы-заместители. Отражает в игре действия с предметами и взаимоотношения людей. Самостоятельно развивает замысел и сюжетную линию. Доводит игровой замысел до конца. Принимает роль и действует в соответствии с принятой ролью. Самостоятельно отбирает разнообразные сюжеты игр, опираясь на опыт игровой деятельности и усвоенное содержание литературных произведений (рассказ, сказка, мультфильм), взаимодействуя с другими детьми по игре. Стремится договориться о распределении ролей, в игре использует ролевую речь. Придерживается игровых правил в дидактических играх. Контролирует соблюдение правил другими детьми (может возмутиться несправедливостью, пожаловаться воспитателю). Проявляет интерес к художественно-игровой деятельности: с увлечением участвует в театрализованных играх, осваивает различные роли.

Приобщение к элементарным общепринятым нормам и правилам взаимоотношения с обучающими и педагогическим работниками. Доброжелательно относится к другим детям, откликается на эмоции близких людей и друзей. Может пожалеть другого ребенка, обнять его, помочь, умеет делиться. Управляет своими чувствами (проявлениями огорчения). Выражает свои эмоции (радость, восторг, удивление, удовольствие, огорчение, обиду, грусть) с помощью речи, жестов, мимики. Имеет представления о том, что хорошо и можно, а что нельзя и плохо, может оценивать хорошие и плохие поступки, их анализировать. Самостоятельно выполняет правила поведения в Организации: соблюдает правила элементарной вежливости и проявляет отрицательное отношение к грубости, зависти, подлости и жадности. Умеет обращаться с просьбой и благодарить, примиряться и извиняться. Инициативен в общении на познавательные темы (задает вопросы, рассуждает). Умеет договариваться, стремится устанавливать неконфликтные отношения с детьми.

Формирование тендерной, семейной, гражданской принадлежности. Имеет представления о себе (имя, пол, возраст). Проявляет внимание к своему здоровью, интерес к знаниям о функционировании своего организма (об органах чувств, отдельных внутренних органах - сердце, легких, желудке), о возможных заболеваниях. Рассказывает о себе, делится впечатлениями. Может сравнить свое поведение с поведением других обучающихся (мальчиков и девочек) и педагогических работников. Имеет первичные тендерные представления (мальчики сильные и смелые, девочки нежные, их нужно защищать). Знает членов семьи и называет их по именам, их род занятий, осознает логику семейных отношений (кто кому кем приходится). Знает свои обязанности в семье и Организации, стремится их выполнять. Владеет навыками самообслуживания (самостоятельно ест с помощью столовых приборов, одевается, убирает игрушки после игры). Знает название страны, города и улицы, на которой живет (подробный адрес, телефон). Имеет представление о том, что он является гражданином России.

Самообслуживание, самостоятельность, трудовое воспитание

Формирование первичных трудовых умений и навыков. Умеет самостоятельно одеваться и раздеваться, складывать одежду, чистить ее от пыли, снега. Устраняет беспорядок в своем внешнем виде, бережно относится к личным вещам. При помощи педагогического работника ставит цель, планирует все этапы, контролирует процесс выполнения трудовых действий и результат. Осваивает

различные виды ручного труда, выбирая их в соответствии с собственными предпочтениями. Понимает обусловленность сезонных видов работ в природе (на участке, в уголке природы) соответствующими природными закономерностями, потребностями растений и животных. Способен к коллективной деятельности, выполняет обязанности дежурного по столовой, по занятиям, по уголку природы.

Воспитание ценностного отношения к собственному труду, труду других людей и его результатам. Испытывает удовольствие от процесса и результата индивидуальной и коллективной трудовой деятельности, гордится собой и другими. Соотносит виды труда с собственными тендерными и индивидуальными потребностями и возможностями. С помощью воспитателя осознает некоторые собственные черты и качества (положительные и отрицательные), проявляющиеся в его поведении и влияющие на процесс труда и его результат. Проявляет избирательный интерес к некоторым профессиям. Мечтает об одной из них.

Формирование первичных представлений о труде педагогических работников, его роли в обществе и жизни каждого человека. Вычленяет труд как особую человеческую деятельность. Понимает различия между детским и педагогическим работником трудом. Имеет представление о различных видах труда педагогических работников, связанных с удовлетворением потребностей людей, общества и государства. Знает многие профессии, отражает их в самостоятельных играх. Сознательно ухаживает за растениями в уголке природы, поддерживает порядок в групповой комнате. Имеет представление о культурных традициях труда и отдыха.

Формирование навыков безопасного поведения

Формирование представлений об опасных для человека и окружающего мира природы ситуациях и способах поведения в них. Имеет представления об опасных для человека и окружающего мира ситуациях. Устанавливает причинно-следственные связи, на основании которых определяет ситуацию как опасную или неопасную. Знает номера телефонов, по которым можно сообщить о возникновении опасной ситуации. Дифференцированно использует вербальные и невербальные средства, когда рассказывает про правила поведения в опасных ситуациях. Понимает и объясняет необходимость им следовать, а также описывает негативные последствия их нарушения. Может перечислить виды и привести примеры опасных для окружающей природы ситуаций и назвать их причины.

Приобщение к правилам безопасного для человека и окружающего мира природы поведения. Демонстрирует знания различных способов укрепления здоровья: соблюдает правила личной гигиены и режим дня; знает, но не всегда соблюдает необходимость ежедневной зарядки, закаливания; владеет разными видами движений; участвует в подвижных играх; при небольшой помощи педагогического работника способен контролировать состояние своего организма, физических и эмоциональных перегрузок. При утомлении и переутомлении сообщает воспитателю. Ребенок называет способы самостраховки при выполнении сложных физических упражнений, контролирует качество выполнения движения. Показывает другим детям, как нужно вести себя в стандартных опасных ситуациях и соблюдать правила безопасного поведения. Может описать и дать оценку некоторым способам оказания помощи и самопомощи в опасных ситуациях.

Передача детям знаний о правилах безопасности дорожного движения в качестве пешехода и пассажира транспортного средства. Демонстрирует знания о правилах дорожного движения и поведения на улице и причинах появления опасных ситуаций: указывает на значение дорожной обстановки, отрицательные факторы описывает возможные опасные ситуации. Имеет представление о действиях инспектора ГИБДД в некоторых ситуациях. Знает правила поведения в общественном транспорте. Демонстрирует правила безопасного поведения в общественном транспорте, понимает и развернуто объясняет необходимость им следовать, а также негативные последствия их нарушения.

Формирование осторожного и осмотрительного отношения к потенциально опасным для человека и окружающего мира природы ситуациям. Демонстрирует знания основ безопасности окружающего мира природы, бережного и экономного отношения к природным ресурсам. Знает о жизненно важных для людей потребностях и необходимых для их удовлетворения природных (водных, почвенных, растительных, животного мира) ресурсах; о некоторых источниках опасности

для окружающего мира природы: транспорт, неосторожные действия человека, деятельность людей, опасные природные явления (гроза, наводнение, сильный ветер). Демонстрирует навыки культуры поведения в природе, бережное отношение к растениям и животным.

От 6 лет до 8 лет

Социализация, развитие общения, нравственное и патриотическое воспитание. Ребенок в семье и сообществе.

Развитие общения и игровой деятельности. Активно общается с педагогическим работником на уровне внеситуативно-познавательного общения, способен к внеситуативно-личностному общению. Самостоятельно придумывает новые и оригинальные сюжеты игр, творчески интерпретируя прошлый опыт игровой деятельности и содержание литературных произведений (рассказ, сказка, мультфильм), отражает в игре широкий круг событий. Проявляя осведомленность и представления об окружающем мире, объясняет другим детям содержание новых для них игровых действий. Стремится регулировать игровые отношения, аргументируя свою позицию. Взаимодействует с детьми по игре по игре, стремится договориться о распределении ролей. Использует ролевую речь. Роль выразительная, устойчивая. Выполняет правила в игре и контролирует соблюдение правил другими детьми (может возмутиться несправедливостью, нарушением правил, пожаловаться воспитателю).

Приобщение к элементарным нормам и правилам взаимоотношения с обучающимися и педагогическими работниками. Знает правила поведения и морально-этические нормы в соответствии с возрастными возможностями, в основном руководствуется ими. Взаимодействуя с товарищами по группе, стремясь удержать их от "плохих" поступков, объясняет возможные негативные последствия. Чутко реагирует на оценки педагогических работников и других обучающихся.

Формирование тендерной, семейной, гражданской принадлежности. Подробно рассказывает о себе (события биографии, увлечения) и своей семье, называя не только имена родителей (законных представителей), но и рассказывая об их профессиональных обязанностях. Знает, в какую школу пойдет. Может сказать, о какой профессии мечтает. Демонстрирует знания о достопримечательностях родного города, родной страны, о некоторых зарубежных странах.

Проявляет патриотические чувства. Знает родной город, родную страну, гимн, флаг России, ощущает свою гражданскую принадлежность, проявляет чувство гордости за своих предков. Проявляет избирательный интерес к какой-либо сфере знаний или деятельности, в рассказе о них пользуется сложными речевыми конструкциями и некоторыми научными терминами.

Самообслуживание, самостоятельность, трудовое воспитание

Формирование первичных трудовых умений и навыков. Умеет самостоятельно одеваться и раздеваться, складывать одежду, без напоминания, по мере необходимости, сушить мокрые вещи, ухаживать за обувью. Самостоятельно устраняет беспорядок в своем внешнем виде, бережно относится к личным и чужим вещам. Самостоятельно ставит цель, планирует все этапы труда, контролирует промежуточные и конечные результаты, стремится их улучшить. Может организовать других обучающихся при выполнении трудовых поручений. Умеет планировать свою и коллективную работу в знакомых видах труда, отбирает более эффективные способы действий. Способен к коллективной трудовой деятельности, самостоятельно поддерживает порядок в группе и на участке, выполняет обязанности дежурного по столовой, по занятиям, по уголку природы.

Воспитание ценностного отношения к собственному труду, труду других людей и его результатам. Относится к собственному труду, его результату и труду других людей как к ценности, любит трудиться самостоятельно и участвовать в труде педагогических работников. Испытывает удовольствие от процесса и результата индивидуальной и коллективной трудовой деятельности, гордится собой и другими. Проявляет сообразительность и творчество в конкретных ситуациях, связанных с трудом. Осознает некоторые собственные черты и качества (положительные и отрицательные), проявляющиеся в труде и влияющие на его процесс и результат. Ценит в окружающих его людях такое качество, как трудолюбие и добросовестное отношение к труду. Говорит о своей будущей жизни, связывая ее с выбором профессии.

Формирование первичных представлений о труде педагогических работников, его роли в обществе и жизни каждого человека. Вычленяет труд как особую человеческую деятельность. Понимает различия между детским и педагогическим работником трудом. Освоил все виды детского труда, понимает их различия и сходства в ситуациях семейного и общественного воспитания. Сознательно ухаживает за растениями в уголке природы, осознавая зависимость цели и содержания трудовых действий от потребностей объекта. Понимает значимость и обусловленность сезонных видов работ в природе (на участке, в уголке природы) соответствующими природными закономерностями, потребностями растений. Называет и дифференцирует орудия труда, атрибуты профессий, их общественную значимость. Отражает их в самостоятельных играх. Имеет представление о различных видах труда педагогических работников, связанных с удовлетворением потребностей людей, общества и государства (цели и содержание видов труда, некоторые трудовые процессы, результаты, их личностную, социальную и государственную значимость, некоторые представления о труде как экономической категории). Имеет систематизированные представления о культурных традициях труда и отдыха.

Формирование навыков безопасного поведения

Формирование представлений об опасных для человека и окружающего мира природы ситуациях и способах поведения в них. Ребенок имеет систематизированные представления об опасных для человека и окружающего мира ситуациях. Устанавливает причинно-следственные связи, на основании которых определяет ситуацию как опасную или неопасную. Знает о способах безопасного поведения в некоторых стандартных ситуациях: демонстрирует их без напоминания педагогических работников на проезжей части дороги, при переходе улицы, перекрестков, при перемещении в лифте, автомобиле; имеет представления о способах обращения к педагогическому работнику за помощью в стандартных и нестандартных опасных ситуациях; знает номера телефонов, по которым можно сообщить о возникновении опасной ситуации; знает о последствиях в случае неосторожного обращения с огнем или электроприборами. Знает о некоторых способах безопасного поведения в информационной среде: включать телевизор для просмотра конкретной программы, включать компьютер для определенной задачи. Демонстрирует осторожное и осмотрительное отношение к стандартным опасным ситуациям. Проявляет самостоятельность, ответственность и понимание значения правильного поведения для охраны своей жизни и здоровья.

Приобщение к правилам безопасного для человека и окружающего мира природы поведения. Демонстрирует способности оберегать себя от возможных травм, ушибов, падений. Рассказывает другим детям о соблюдении правил безопасного поведения в стандартных опасных ситуациях. Демонстрирует знания различных способов укрепления здоровья: соблюдает правила личной гигиены и режим дня; знает, но не всегда соблюдает необходимость ежедневной зарядки, закаливания; владеет разными видами движений; участвует в подвижных играх; при небольшой помощи педагогического работника способен контролировать состояние своего организма, избегать физических и эмоциональных перегрузок. Ребенок называет способы самостраховки при выполнении сложных физических упражнений, контролирует качество выполнения движения. Показывает другим детям, как нужно вести себя в стандартных опасных ситуациях и соблюдать правила безопасного поведения. Может описать и дать оценку некоторым способам оказания помощи и самопомощи в опасных ситуациях. Демонстрирует ценностное отношение к здоровому образу жизни: желание заниматься физкультурой и спортом, закаляться, есть полезную пищу, прислушиваться к своему организму: избегать физических и эмоциональных перегрузок. При утомлении и переутомлении сообщает воспитателю. Имеет элементарные представления о строении человеческого тела, о правилах оказания первой помощи.

1. Приобщение к правилам безопасного для человека и окружающего мира природы поведения. Демонстрирует знания о правилах дорожного движения и поведения на улице и причинах опасных ситуаций. Понимает значение дорожной обстановки (большое количество транспорта на дорогах; скользкая дорога во время дождя, оттепели, снегопада; слякоть; снижение видимости); отрицательные факторы (снижение видимости окружающей обстановки во время непогоды из-за зонта, капюшона; плохое знание правил поведения на дороге в летний период; плохое состояние дороги); возможные опасные ситуации (подвижные игры во дворах, у

дорог; катание в зависимости от сезона на велосипедах, роликах, самокатах, коньках, санках, лыжах; игры вечером). Имеет представление о возможных транспортных ситуациях: заносы машин на скользких участках; неумение водителей быстро ориентироваться в меняющейся обстановке дороги. Знает и соблюдает систему правил поведения в определенном общественном месте, понимает и объясняет необходимость им следовать, а также негативные последствия их нарушения. Имеет представление о действиях инспектора ГИБДД в некоторых ситуациях. Знает и соблюдает правила поведения в общественном транспорте, в метро.

2. Формирование осторожного и осмотрительного отношения к потенциально опасным для человека и окружающего мира природы ситуациям. Демонстрирует знания основ безопасности для окружающего мира природы, бережного и экономного отношения к природным ресурсам: о жизненно важных для людей потребностях и необходимых для их удовлетворения природных (водных, почвенных, растительных, животного мира) ресурсах; о некоторых источниках опасности для окружающего мира природы: транспорт, неосторожные действия человека, деятельность людей, опасные природные явления (гроза, наводнение, сильный ветер); о некоторых видах опасных для окружающего мира природы ситуаций: загрязнение воздуха, воды, вырубка деревьев, лесные пожары; о правилах бережного для окружающего мира природы поведения и выполнения их без напоминания педагогических работников в реальных жизненных ситуациях (не ходить по клумбам, газонам, не рвать растения, не ломать ветки деревьев, кустарников, не распугивать птиц, не засорять водоемы, выбрасывать мусор только в специально отведенных местах; пользоваться огнем в специально оборудованном месте, тщательно заливая место костра водой перед уходом; выключать свет, если выходишь, закрывать кран с водой, дверь для сохранения в помещении тепла). Проявляет осторожность и предусмотрительность в потенциально опасной ситуации. Демонстрирует навыки культуры поведения в природе, бережное отношение к растениям и животным.

Социально-коммуникативное развитие в соответствии со Стандартом направлено на:

- усвоение норм и ценностей, принятых в обществе, включая моральные и нравственные ценности;
- формирование представлений о малой родине и Отечестве, многообразии стран и народов мира;
- развитие общения и взаимодействия ребенка с другими детьми и педагогическим работником;
- развитие социального и эмоционального интеллекта, эмоциональной отзывчивости, сопереживания, формирование готовности к совместной деятельности с другими детьми, формирование уважительного отношения и чувства принадлежности к своей семье и к сообществу обучающихся в МБДОУ;
- становление самостоятельности, целенаправленности и саморегуляции собственных действий;
- поддержку инициативы, самостоятельности и ответственности, обучающихся в различных видах деятельности;
- формирование позитивных установок к различным видам труда и творчества;
- формирование основ безопасного поведения в быту, социуме, природе.

Цели, задачи и содержание области "Социально-коммуникативное развитие" обучающихся дошкольного возраста в условиях МБДОУ представлены следующими разделами:

- Социализация, развитие общения, нравственное и патриотическое воспитание. Ребенок в семье и сообществе;
- Самообслуживание, самостоятельность, трудовое воспитание;
- Формирование основ безопасного поведения.

Общие задачи раздела "Социализация, развитие общения, нравственное и патриотическое воспитание. Ребенок в семье и сообществе":

- развивать общение и игровую деятельность: создавать условия для позитивной социализации и развития инициативы ребенка на основе сотрудничества с педагогическим работником и другими детьми; формировать умения и навыки общения в игровой деятельности; развивать коммуникативные способности обучающихся;
- приобщать к элементарным общепринятым нормам и правилам взаимоотношений с другими детьми и педагогическим работником: поддерживать доброжелательное отношение обучающихся друг к другу и положительное взаимодействие обучающихся друг с другом в

разных видах деятельности;

- формировать основы нравственной культуры;
- формировать гендерную, семейную, гражданскую принадлежности: формировать идентификацию обучающихся с членами семьи, другими детьми и педагогическим работником, способствовать развитию патриотических чувств;
- формировать готовность к усвоению социокультурных и духовно-нравственных ценностей с учетом этнокультурной ситуации развития обучающихся.

Задачи, актуальные для работы с детьми с ЗПР дошкольного возраста:

- обеспечивать адаптивную среду образования, способствующую освоению образовательной программы детьми с ЗПР;
- формировать и поддерживать положительную самооценку, уверенность ребенка в собственных возможностях и способностях;
- формировать мотивационно-потребностный, когнитивно-интеллектуальный, деятельностный компоненты культуры социальных отношений;
- способствовать становлению произвольности (самостоятельности, целенаправленности и саморегуляции) собственных действий и поведения ребенка.

Содержание социально-коммуникативного развития направлено на:

- поддержку спонтанной игры обучающихся, ее обогащение, обеспечение игрового времени и пространства;
- развитие социального и эмоционального интеллекта, эмоциональной отзывчивости, сопереживания,
- развитие общения и адекватного взаимодействия ребенка с педагогическим работником и другими детьми;
- развитие умения обучающихся работать в группе с другими детьми, развитие готовности и способности к совместным играм с ними; формирование культуры межличностных отношений;
- формирование основ нравственной культуры, усвоение норм и ценностей, принятых в обществе, включая моральные и нравственные;
- формирование представлений о малой родине и Отечестве, о социокультурных ценностях нашего народа, об отечественных традициях и праздниках, о планете Земля как общем доме людей, об особенностях ее природы, многообразии стран и народов мира.

В зависимости от возрастных и индивидуальных особенностей, особых потребностей и возможностей здоровья обучающихся указанное содержание дифференцируется.

Перечень методических пособий, необходимых для реализации образовательной области «Социально-коммуникативное развитие» в воспитательно-образовательном процессе.

Программное обеспечение	Методическое обеспечение
Федеральная адаптированная образовательная программа дошкольного образования для обучающихся с ограниченными возможностями здоровья") Зарегистрирован в Минюсте РФ 27 января 2023 г. Регистрационный N 72149 <i>Парциальная программа.</i>	Ознакомление дошкольников с социальной действительностью. Н.В.Алешина-М.; Элизе Трейдинг: ЦГЛ, 2003. Воспитание у дошкольников социальных норм поведения в деятельности на занятиях. Социальное развитие ребенка. Р.Буре Спецкурс М., 2004. Социально-нравственное воспитание детей 5-7 лет. И.Ф.Мулько, творческий центр, 2004. Психология социальной одаренности. Е.А.Панько, Я.Л.Коломинский . Линка-Пресс, 2009. Формирование представлений о себе у старших дошкольников. М.Н.Сигимова, Учитель, 2009. Патриотическое воспитание дошкольников. Н.В.Алешина. ЦГЛ, 2005. Коллективная игра и занятия. М.Шустерман Развивающие игры для детей. Е.О. Смирнова, З.М.Богусловская-М.;

<p><i>Формирование культуры безопасности у детей от 3 до 8 лет. Л.Л.Тимофеева, СПб., Детство-Пресс, 2015г.</i></p>	<p>Просвещение, 1991. Игра с правилами в дошкольном возрасте. Михайленко И.Я, Короткова Н.А –М.: Сфера, 2008. Как играть с ребенком. Михайленко И.Я, Короткова Н.А –М.: Сфера, 2008. Организация сюжетной игры в детском саду. Н.Я.Михайленко, Н.А.Короткова ЛИНКА-ПРЕСС, 2009. Сюжетно-ролевые игры для детей дошкольного возраста. Н.В.Краснощекова –Феникс, 2008. Игровая деятельность в детском саду. Н.Ф.Губанова –М.. мозаика-Синтез, 2006-2010. Игры детей летом для детей 2-3 лет. Табличная форма планирования. г. Волгоград, из. Учитель Игры детей летом для детей 3-4 года. Табличная форма планирования. г. Волгоград, из. Учитель Игры детей летом для детей 4-5 лет. Табличная форма планирования. г. Волгоград, из. Учитель Игры детей летом для детей 5-6 лет. Табличная форма планирования. г. Волгоград, из. Учитель Игры детей летом для детей 6-7 лет. Табличная форма планирования. г. Волгоград, из. Учитель Трудовое воспитание в детском саду. Т.С.Комарова, Л.В.Куцакова, Л.Ю.Павлова. –М.; Мозаика-Синтез, 2006 Творим и мастерим. Ручной труд в детском саду и дома. – М.. Мозаика-Синтез, 207-2010. Дошкольник и рукотворный мир. М.В.Крулехт. –СПб.: Детство-Пресс, 2003. Безопасность. Н.Н.Авдеева, О.Л.Князева, Р.Б.Стеркина. Детство-Пресс. 2002. Пожарная безопасность (нестандартные занятия) старшая группа. Р.А.Жукова. КОРИФЕЙ, 2010. Школа дорожных наук. О.Ю.Старцева –Творческий Центр, 2009. Изучаем дорожную азбуку Ф.С.Майорова –Скрипторий, 2007. Осторожные сказки. Безопасность для малышей. Т.А.Шорыгина. – Книголюб, 2007.</p>
--	---

Познавательное развитие

От 1,5 до 3 лет

В сфере *познавательного развития* основными задачами образовательной деятельности во взаимосвязи с коррекционно-развивающей работой являются:

- развитие ориентировочно-исследовательской активности и познавательных способностей;
- развитие сенсорно-перцептивной деятельности и всех видов восприятия, формирование представлений о цвете, форме, величине;
- ознакомление с окружающим миром: с предметами быта, обихода, с явлениями природы (дождь, снег, ветер, жара), с ближайшим окружением ребенка;
- овладение орудийными и соотносящими предметными действиями, способность к поиску решения в проблемной ситуации на уровне наглядно-действенного мышления.

В *сенсорной сфере* у обучающихся развивают зрительный гнозис, упражняют в узнавании предметов, игрушек и их изображений, их назывании. В процессе предметно-практической деятельности у обучающегося развивают:

- ориентировочную реакцию на новый предмет; практическую ориентировку в признаках и свойствах предметов на основе выполнения предметно-практических действий; способы предметных действий;

- умение выделять и узнавать предметы, а к 2-м годам - их изображения;

- зрительное сосредоточение;

- интерес к окружающим предметам и явлениям;

- целостность, константность, предметность и обобщенность восприятия.

Педагогические работники учат обучающихся практическому соотнесению предметов по форме, цвету, величине. Знакомят с объемными геометрическими телами и плоскостными и геометрическими фигурами в процессе предметно-практической деятельности. Учат понимать инструкции "Дай такой же", постепенно подводят к пониманию инструкций, содержащих словесные обозначения признаков цвета, формы, величины. У обучающихся развивают тактильно-двигательное восприятие, стереогноз (узнавание знакомых предметов на ощупь), сомато-пространственный гнозис (локализация прикосновения в играх "Поймай зайку"), особое внимание уделяют развитию слухового и зрительного сосредоточения.

В сфере *ознакомления с окружающим миром* обучающихся знакомят с назначением и свойствами окружающих предметов и явлений в группе, на прогулке, в ходе игр и занятий; помогают освоить действия с игрушками-орудиями (совочком, лопаткой).

В сфере развития *познавательной-исследовательской активности* и познавательных способностей поощряют любознательность и ориентировочно-исследовательскую деятельность обучающихся, создавая для этого насыщенную предметно-развивающую среду, наполняя ее соответствующими предметами, как предметами быта, так и природного, бросового материала, специальных дидактических развивающих игрушек.

В сфере *познавательного развития* особое внимание уделяется стимулированию ребенка к совместной с педагогическим работником предметно-практической деятельности, к общению доступными средствами и сотрудничеству. Педагогический работник играет с ребенком, используя различные предметы, речевые и жестовые игры, при этом активные действия ребенка и педагогического работника чередуются; показывает образцы действий с предметами; создает предметно-развивающую среду для самостоятельной игры-исследования.

От 3 лет до 4 лет.

Сенсорное развитие. Действует с предметами по образцу педагогического работника. Узнает и самостоятельно или при небольшой помощи педагогического работника находит основные цвета, формы, величины в процессе действий с предметами, их соотнесения по этим признакам. Действует с предметами, используя метод целенаправленных проб и практического примеривания. Освоено умение пользоваться предэталоном ("как кирпичик", "как крыша"), понимает и находит: шар, куб, круг, квадрат, прямоугольник, треугольник. Некоторые цвета и фигуры называет сам. Проявляет интерес к играм и материалам, с которыми можно практически действовать: накладывать, совмещать, раскладывать.

Развитие познавательной-исследовательской деятельности. Проявляет познавательный интерес в процессе общения с педагогическим работником и другими детьми: задает вопросы поискового характера (Что это? Что с ним можно сделать? Почему он такой? Почему? Зачем?). Доступны задания на уровне наглядно-образного мышления, соответствующие возрасту. Справляется с решением наглядных задач путем предметно-практических соотносящих и орудийных действий. В процессе совместной предметной деятельности активно познает и называет свойства и качества предметов (характер поверхности, материал, из которого сделан предмет, способы его использования и другие). Сам совершает обследовательские действия (метод практического примеривания и зрительного соотнесения) и практические действия: погладить, сжать, смять, намочить, разрезать, насыпать.

Формирование элементарных математических представлений. Математические действия с предметами, в основном, совершаются в наглядном плане, требуют организации и помощи со стороны педагогического работника. Ориентируется в понятиях один-много. Группирует предметы по цвету, размеру, форме (отбирать все красные, все большие, все круглые предметы). Составляет при помощи педагогического работника группы из однородных предметов и выделяет один предмет из группы. Находит в окружающей обстановке один и много одинаковых предметов. Понимает конкретный смысл слов: больше - меньше, столько же. Устанавливает равенство между неравными по количеству группами предметов путем добавления одного предмета к меньшему количеству или убавления одного предмета из большего. Различает круг, квадрат, треугольник, предметы, имеющие углы и круглую форму на основе практического примеривания. Понимает смысл обозначений: сверху - внизу, впереди - сзади, на, над - под, верхняя - нижняя (полоска). Понимает смысл слов: утро - вечер, день - ночь, связывает части суток с режимными моментами.

1. Формирование целостной картины мира, расширение кругозора. Развита представления об объектах и явлениях неживой природы (солнце, небо, дождь), о диких и домашних животных, некоторых особенностях их образа жизни, понимает, что животные живые. Различает растения ближайшего природного окружения по единичным ярким признакам (цвет, размер), знает их названия. Умеет выделять части растения (лист, цветок). Знает об элементарных потребностях растений и животных: пища, вода, тепло. Понимает, что человек ухаживает за животными и растениями, проявляет эмоции и чувства по отношению к домашним животным. Накоплены впечатления о ярких сезонных изменениях в природе. Отгадывает описательные загадки о предметах и объектах природы. Сформированы первичные представления о себе, своей семье, других людях. Узнает свою дошкольную образовательную организацию, группу, своих воспитателей, их помощников. Понимает, где в Организации хранятся игрушки, книги, посуда, чем можно пользоваться. Развивается познавательное и эмоциональное воображение. Нравится рассматривать картинки-нелепицы, благодаря которым более свободно рассуждает о признаках и явлениях окружающего мира, понимает некоторые причинно-следственные связи (зимой не растут цветы, потому что холодно).

От 4 лет до 5 лет.

Сенсорное развитие.

Самостоятельно совершает обследовательские действия (метод практического примеривания и зрительного соотнесения). Выстраивает сериационный ряд, ориентируясь на недифференцированные признаки величины (большой-маленький), сравнивает некоторые параметры (длиннее-короче). Называет цвета спектра, некоторые оттенки, пять геометрических плоскостных фигур. Знает и находит шар, куб, призму. В процессе самостоятельной предметной и предметно-исследовательской деятельности активно познает и называет свойства и качества предметов, сам сравнивает и группирует их по выделенным признакам и объясняет принцип группировки, может выделять нужный признак (цвет, форму, величину, материал, фактуру поверхности) при исключении лишнего. Доступно использование сенсорных эталонов для оценки свойств предметов; описание предмета по 3-4-м основным свойствам; отражение признаков предметов в продуктивных видах деятельности.

Развитие познавательно-исследовательской деятельности.

Проявляет познавательный интерес в процессе общения с педагогическим работником и другими детьми: задает вопросы поискового характера (Что будет, если...? Почему? Зачем?). Самостоятельно выполняет задания на уровне наглядно-образного мышления. Использует эталоны с целью определения свойств предметов (форма, длина, ширина, высота, толщина). Определяет последовательность событий во времени (что сначала, что потом) по картинкам и простым моделям. Понимает замещение конкретных признаков моделями. Осваивает практическое деление целого на части, соизмерение величин. Знает свойства жидких и сыпучих тел. Использует мерку для измерения их количества.

Формирование элементарных математических представлений. Различает, из каких частей составлена группа предметов, называет их характерные особенности (цвет, величину, форму). Считает до 5 (количественный счет), может ответить на вопрос "Сколько всего?" Сравнивает количество предметов в группах на основе счета (в пределах 5), а также путем поштучного соотнесения предметов двух групп (составления пар); определяет, каких предметов больше, меньше, равное количество.

Сравнивает два предмета по величине (больше - меньше, выше - ниже, длиннее - короче, одинаковые, равные) на основе примеривания. Различает и называет круг, квадрат, треугольник, прямоугольник, шар, куб; знает их характерные отличия. Определяет положение предметов в пространстве по отношению к себе (вверху - внизу, впереди - сзади; далеко - близко); понимает и правильно употребляет некоторые предлоги, обозначающие пространственные отношения предметов - на, в, из, под, над. Определяет части суток, связывая их с режимными моментами.

Формирование целостной картины мира, расширение кругозора. Имеет представления о самом себе и членах своей семьи. Сформированы первичные представления о малой родине (родном городе, селе) и родной стране: знает названия некоторых общественных праздников и событий. Знает несколько стихов, песен о родной стране. Знаком с новыми представителями животных и растений. Выделяет разнообразные явления природы (моросящий дождь, ливень, туман) Распознает свойства и качества природных материалов (сыпучесть песка, липкость мокрого снега). Сравнивает хорошо знакомые объекты природы и материалы, выделяет признаки отличия и единичные признаки сходства. Знает части растений и их назначение. Знает о сезонных изменениях в неживой природе, жизни растений и животных, в деятельности людей. Различает домашних и диких животных по существенному признаку (дикие животные самостоятельно находят пищу, а домашних кормит человек). Знает о среде обитания некоторых животных и о месте произрастания некоторых растений. Отражает в речи результаты наблюдений, сравнения. Способен к объединению предметов в видовые категории с указанием характерных признаков (чашки и стаканы, платья и юбки, стулья и кресла).

От 5 лет до 6 лет.

Сенсорное развитие. Осваивает сенсорные эталоны: называет цвета спектра, оттенки, некоторые промежуточные цвета (коричневый, сиреневый), ахроматические цвета (черный, серый, белый), может выстраивать сериационный ряд, оперировать параметрами величины (длина, высота, ширина). Знает и называет геометрические фигуры и тела, используемые в конструировании: шар, куб, призма, цилиндр. Узнает на ощупь, определяет и называет свойства поверхности и материалов. Самостоятельно осуществляет классификацию, исключение лишнего на основе выделения признаков. Может ориентироваться в двух признаках и, совершая группировку по одному из них, абстрагируется от другого.

Развитие познавательно-исследовательской деятельности. Любопытен, любит экспериментировать, способен в процессе познавательно-исследовательской деятельности понимать проблему, анализировать условия и способы решения проблемных ситуаций. Может строить предвосхищающие образы наблюдаемых процессов и явлений. Устанавливает простейшие зависимости между объектами: сохранение и изменение, порядок следования, преобразование, пространственные изменения.

Формирование элементарных математических представлений. Считает (отсчитывает) в пределах 5. Пересчитывает и называет итоговое число. Правильно пользуется количественными и порядковыми числительными (в пределах 5), отвечает на вопросы: "Сколько?", "Который по счету?". Уравнивает неравные группы предметов двумя способами (удаление и добавление единицы). Сравнивает 2-3 предмета практически: контрастные (по длине, ширине, высоте, толщине); проверяет точность определений путем наложения или приложения; размещает предметы различной величины (до 1 до 3) в порядке возрастания, убывания их величины (матрешек строит по росту). Использует понятия, обозначающие размерные отношения предметов (красная башенка самая высокая, синяя - пониже, а желтая - самая низкая). Понимает и называет геометрические фигуры и тела: круг, квадрат, треугольник, шар, куб, детали конструктора. Выражает словами местонахождение предмета по отношению к себе, другим предметам; знает правую и левую руку; понимает и правильно употребляет предлоги в, на, под, над, около. Ориентируется на листе бумаги (вверху - внизу, в середине, в углу); называет утро, день, вечер, ночь; имеет представление о смене частей суток. Понимает значения слов вчера, сегодня, завтра.

Формирование целостной картины мира, расширение кругозора. Осваивает представления о себе и семье: о своих имени, фамилии, поле, возрасте, месте жительства, домашнем адресе, увлечениях членов семьи, профессиях родителей (законных представителей). Овладевает некоторыми сведениями об организме, понимает назначения отдельных органов и условий их нормального функционирования.

Сформированы первичные представления о малой родине и родной стране. Освоены представления о ее столице, государственном флаге и гербе, об основных государственных праздниках, ярких исторических событиях, героях России. Понимает многообразие россиян разных национальностей, есть интерес к сказкам, песням, играм разных народов, толерантность по отношению к людям разных национальностей. Имеет представления о других странах и народах мира, есть интерес к жизни людей в разных странах. Увеличен объем представлений о многообразии мира растений, животных. Знает о потребностях у конкретных животных и растений (во влаге, тепле, пище, воздухе, месте обитания и убежище). Сравнивает растения и животных по разным основаниям, признакам и свойствам, относит их к определенным группам: деревья, кусты, травы; рыбы, птицы, звери, насекомые. Устанавливает признаки отличия и некоторые признаки сходства между ними. Есть представления о неживой природе как среде обитания животных и растений. Устанавливает последовательность сезонных изменений в неживой и живой природе, в жизни людей. Накоплены представления о жизни животных и растений в разных климатических условиях: в пустыне, на севере. Знает и называет животных и их детенышей. Понимает разнообразные ценности природы. При рассматривании иллюстраций, наблюдениях понимает основные отношения между объектами и явлениями окружающего мира. Адекватно отражает картину мира в виде художественных образов.

От 6 лет до 8 лет.

Сенсорное развитие. Ребенок демонстрирует знание сенсорных эталонов и умение ими пользоваться. Доступно: различение и называние всех цветов спектра и ахроматических цветов; 5-7 дополнительных тонов, оттенков цвета, освоение умения смешивать цвета для получения нужного тона и оттенка; различение и называние геометрических фигур (ромб, трапеция, призма, пирамида, куб), выделение структуры плоских и объемных геометрических фигур. Осуществляет мыслительные операции, оперируя наглядно воспринимаемыми признаками, сам объясняет принцип классификации, исключения лишнего, сериационных отношений. Сравнивает элементы сериационного ряда по длине, ширине, высоте, толщине. Осваивает параметры величины и сравнительные степени прилагательных (длиннее - самый длинный).

Развитие познавательно-исследовательской деятельности. Проявляет интерес к окружающему, любит экспериментировать вместе со педагогическим работником. Отражает результаты своего познания в продуктивной и конструктивной деятельности, строя и применяя наглядные модели. С помощью педагогического работника делает умозаключения при проведении опытов (тонет - не тонет, тает - не тает). Может превосходить результаты экспериментальной деятельности, опираясь на свой опыт и приобретенные знания.

Формирование элементарных математических представлений. Устанавливает связи и отношения между целым множеством и различными его частями (частью); находит части целого множества и целое по известным частям.

Считает до 10 (количественный, порядковый счет). Называет числа в прямом (обратном) порядке в пределах 10. Соотносит цифру (0-9) и количество предметов. Называет состав чисел в пределах 5 из двух меньших. Выстраивает "числовую лесенку". Осваивает в пределах 5 состав числа из единиц. Составляет и решает задачи в одно действие на сложение и вычитание, пользуется цифрами и арифметическими знаками. Различает величины: длину (ширину, высоту), объем (вместимость). Выстраивает сериационный ряд из 7-10 предметов, пользуется степенями сравнения при соотношении размерных параметров (длиннее - короче). Измеряет длину предметов, отрезки прямых линий, объемы жидких и сыпучих веществ с помощью условных мер. Понимает зависимость между величиной меры и числом (результатом измерения); делит предметы (фигуры) на несколько равных частей; сравнивает целый предмет и его часть; различает, называет и сравнивает геометрические фигуры. Ориентируется в окружающем пространстве и на плоскости (лист, страница, поверхность стола), обозначает взаимное расположение и направление движения объектов. Определяет и называет временные отношения (день - неделя - месяц); знает название текущего месяца года; последовательность всех дней недели, времен года.

Формирование целостной картины мира, расширение кругозора. Сформированы представления о себе, о своей семье, своем доме. Имеет представление о некоторых социальных и профессиональных

ролях людей. Достаточно освоены правила и нормы общения и взаимодействия с детьми и педагогическими работниками в различных ситуациях. Освоены представления о родном городе - его названии, некоторых улицах, некоторых архитектурных особенностях, достопримечательностях. Имеет представления о родной стране - ее государственных символах, президенте, столице. Проявляет интерес к ярким фактам из истории и культуры страны и общества, некоторым выдающимся людям России. Знает некоторые стихотворения, песни, некоторые народные промыслы. Есть элементарные представления о многообразии стран и народов мира, особенностях их внешнего вида (расовой принадлежности), национальной одежды, типичных занятиях. Осознает, что все люди стремятся к миру. Есть представления о небесных телах и светилах. Есть представления о жизни растений и животных в среде обитания, о многообразии признаков приспособления к среде в разных климатических условиях (в условиях жаркого климата, пустыни, холодного климата). Понимает цикличность сезонных изменений в природе (цикл года как последовательная смена времен года). Обобщает с помощью педагогического работника представления о живой природе (растениях, животных, человеке) на основе существенных признаков (двигаются, питаются, дышат, растут и развиваются, размножаются, чувствуют). Осведомлен о необходимости сохранения природных объектов и собственного здоровья, старается проявлять бережное отношение к растениям, животным. Понимает ценности природы для жизни человека и удовлетворения его разнообразных потребностей. Демонстрирует в своих рассуждениях и продуктах деятельности умение решать познавательные задачи, передавая основные отношения между объектами и явлениями окружающего мира с помощью художественных образов. Рассказывает о них, отвечает на вопросы, умеет устанавливать некоторые закономерности, характерные для окружающего мира, любознателен.

Стандарт определяет цели, задачи и содержание познавательного развития обучающихся дошкольного возраста в условиях МБДОУ, которые можно представить следующими разделами:

- сенсорное развитие;
- развитие познавательно-исследовательской деятельности;
- формирование элементарных математических представлений;
- формирование целостной картины мира, расширение кругозора. Общие задачи:
 - сенсорное развитие: формировать представления о форме, цвете, размере и способах обследования объектов и предметов окружающего мира; формировать сенсорную культуру;
 - развитие познавательно-исследовательской, предметно-практической деятельности: формировать познавательные интересы и познавательные действия ребенка в различных видах деятельности; развивать познавательно-исследовательскую (исследование объектов окружающего мира и экспериментирование с ними) деятельность;
 - формирование элементарных содержательных представлений: о свойствах и отношениях объектов окружающего мира (форме, цвете, размере, материале, количестве, числе, части и целом, пространстве и времени, причинах и следствиях); формировать первичные математические представления;
 - формирование целостной картины мира, расширение кругозора: формировать первичные представления о себе, других людях, объектах окружающего мира, о свойствах и отношениях объектов окружающего мира, об их взаимосвязях и закономерностях; поддержка детской инициативы и самостоятельности в проектной и познавательной деятельности.

Задачи, актуальные для работы с дошкольниками с ЗПР:

- развитие анализирующего восприятия при овладении сенсорными эталонами;
- формирование системы умственных действий, повышающих эффективность образовательной деятельности;
- формирование мотивационно-потребностного, когнитивно-интеллектуального, деятельностного
- развитие математических способностей и мыслительных операций у ребенка;
- развитие познавательной активности, любознательности;
- формирование предпосылок учебной деятельности.

компо

**Перечень методических пособий, необходимых для реализации
ОО «Познавательное развитие» в воспитательно-образовательном процессе**

Программное обеспечение	Методическое обеспечение
<p>Федеральная адаптированная образовательная программа дошкольного образования для обучающихся с ограниченными возможностями здоровья") Зарегистрирован в Минюсте РФ 27 января 2023 г. Регистрационный N 72149</p> <p>Программа «Математика в детском саду» В.П.Новиковой <i>Парциальная программа «Конструирование и ручной труд в детском саду. Программа и методические рекомендации. Для детей 2-7 лет», Л.В. Куцакова, М, 2010г.</i></p>	<p>Ребенок и окружающий мир. О.Б.Дыбина – М.; Мозаика-Синтез,2005-2010.</p> <p>Ознакомление дошкольников с предметным миром. О.В.Дыбина. Педагогическое сообщество, 2007.</p> <p>Воспитание познавательных интересов у детей 5-7 лет. Л.Н.Вахрушева – М.; ТЦ Сфера, 2012.</p> <p>Развитие познавательной и эмоциональной сфер дошкольников. А.В.Можейко –М.; ТЦ Сфера, 2010.</p> <p>Сенсорное развитие детей раннего и дошкольного возраста. И.В.Петрова. – М.; ТЦ Сфера, 2012.</p> <p>Раннее детство: Познавательное развитие 1-3 лет. Л.Н.Павлова, Э.Г.Пилюгина, Е.Б.Волосова. –М.; Мозаика-Синтез,2002.</p> <p>Занятия по ознакомлению с окружающим миром во второй младшей группе детского сада. Конспекты занятий. – М.; Мозаика-Синтез, 2009-2010.</p> <p>Занятия по ознакомлению с окружающим миром в средней группе детского сада. Конспекты занятий. –М.; Мозаика-Синтез, 2009-2010.</p> <p>Ознакомление с окружающим миром и развитие речи.</p> <p>Интегрированные занятия с детьми старшего дошкольного возраста (5-7 лет). Л.Г.Селихова. –М.; Мозаика-Синтез, 2008.</p> <p>Экологическое воспитание в детском саду. О.А.Соломенникова. -М.; Мозаика-Синтез,2005-2010.</p> <p>Сезонные прогулки «Зима» для детей 3-4 лет (Карта –план для воспитателя) М.В.Костюченко, г.Волгоград, изд. Учитель, 2016г.</p> <p>Сезонные прогулки «Зима» средняя группа (Карта –план для воспитателя) М.В.Костюченко, г.Волгоград, изд. Учитель, 2016г.</p> <p>Сезонные прогулки «Зима» старшая группа (Карта –план для воспитателя) М.В.Костюченко, г.Волгоград, изд. Учитель, 2016г.</p> <p>Сезонные прогулки «Зима» подготовительная группа (Карта –план для воспитателя) М.В.Костюченко, г.Волгоград, изд. Учитель, 2016г</p> <p>Сезонные прогулки «Весна» младшая группа (Карта –план для воспитателя) М.В.Костюченко, г.Волгоград, изд. Учитель, 2016г</p> <p>Сезонные прогулки «Весна» старшая группа (Карта –план для воспитателя) М.В.Костюченко, г.Волгоград, изд. Учитель, 2016г.</p> <p>Сезонные прогулки «Весна» подготовительная группа (Карта –план для воспитателя) М.В.Костюченко, г.Волгоград, изд. Учитель, 2016г</p> <p>Сезонные прогулки «Лето» младшая группа (Карта –план для воспитателя) М.В.Костюченко, г. Волгоград, изд. Учитель, 2016г</p> <p>Сезонные прогулки «Лето» подготовительная группа (Карта –план для воспитателя) М.В.Костюченко, г.Волгоград, изд. Учитель, 2016г</p> <p>Занятия по формированию элементарных экологических представлений в первой младшей группе детского сада. О.А.Соломенникова. – М.; Мозаика-Синтез, 2007-2010.</p> <p>Занятия по формированию элементарных экологических представлений во второй младшей группе детского сада. О.А.Соломенникова. – М.; Мозаика-Синтез, 2007-2010.</p> <p>Занятия по формированию элементарных экологических</p>

	<p>представлений в средней группе детского сада. О.А.Соломенникова. – М.; Мозаика-Синтез, 2009-2010.</p> <p>Знакомим дошкольников с семьей и родословной. Е.К.Ривина. – М.; Мозаика-Синтез, 2005-2010.</p> <p>Неизведанное рядом. Опыты и эксперименты для дошкольников. О.В.Дыбина. – М.; Сфера, 2014.</p> <p>Исследовательская деятельность старших дошкольников. А.И.Савенков. Учебная литература. 2004.</p> <p>Проектная деятельность дошкольников. Н.Е.Веракса, А.Н.Веракса - М.; Мозаика-Синтез, 2008-2010.</p> <p>Развивающие занятия с детьми (2-3), (3-4), (4-5), (5-6), (6-7) лет. Л.А.Парамонова.</p> <p>Математика в детском саду. Младшая группа. В.П.Новикова. – М.; Мозаика-Синтез, 2008.</p> <p>Математика в детском саду. Средняя группа. В.П.Новикова. – М.; Мозаика-Синтез, 2008.</p> <p>Математика в детском саду. Старшая группа. В.П.Новикова. – М.; Мозаика-Синтез, 2008.</p> <p>Математика в детском саду. Подготовительная группа. В.П.Новикова. – М.; Мозаика-Синтез, 2008.</p> <p>Занятия по конструированию из строительного материала в средней группе детского сада. Л.В.Куцакова. –М.; Мозаика-Синтез, 2010.</p> <p>Занятия по конструированию из строительного материала в старшей группе детского сада. Л.В.Куцакова. –М.; Мозаика-Синтез, 2010.</p> <p>Занятия по конструированию из строительного материала в подготовительной группе детского сада. Л.В.Куцакова. –М.; Мозаика-Синтез, 2010.</p> <p>Демонстрационный материал: «Конструируем в зимний период» средняя группа, И.А.Лыкова, г.Волгоград, изд. Цветной мир, 2016г.</p> <p>Демонстрационный материал: «Конструируем в весенний период» средняя группа, И.А.Лыкова, г.Волгоград, изд. Цветной мир, 2016г.</p> <p>Демонстрационный материал: «Конструируем в осенний период» средняя группа, И.А.Лыкова, г.Волгоград, изд. Цветной мир, 2016г.</p> <p>Демонстрационный материал: «Конструируем в летний период» средняя группа, И.А.Лыкова, г.Волгоград, изд. Цветной мир, 2016г.</p> <p>365 развивающих игр и затей для маленьких детей, Е.Латий М., ЭКСМО-пресс, 2002 г.</p> <p>Играем с пользой. Развивающие игры от полутора до трех лет. Л. Богданова, ООО «Лев и Сова», 2006г.</p>
--	--

Речевое развитие.

От 1,5 до 3 лет

В области речевого развития основными задачами образовательной деятельности во взаимосвязи с коррекционной работой являются:

- развитие понимания обращенной речи;
- развитие экспрессивной речи в повседневном общении с окружающими;
- развитие фонематических процессов, произносительной стороны речи, лексико-грамматического строя в специально организованных играх-занятиях.

Развивая импрессивную сторону речи, следует стремиться к тому, чтобы: ребенок вслушивался в речь педагогического работника, реагировал на обращение по имени; понимал и соотносил слово со

знакомыми предметами обихода, игрушками, действиями, их признаками и свойствами; узнавал и показывал предметы по их названию; понимал элементарные однословные, а затем двусловные инструкции. Пассивный глагольный словарь должен включать названия действий, совершаемых самим ребенком с игрушками, предметами быта, близкими людьми, животными.

В экспрессивной речи формируется простейшая лексика сначала на материале звукоподражаний и имеющихся лепетных слов. Важно учить употреблять слова, простые по слоговой структуре, названия родных людей, их имен, названия игрушек, их изображений, названия предметов обихода, явлений природы, при этом допустимы искажения звукопроизносительной стороны.

Учат в импрессивной речи понимать, а в экспрессивной воспроизводить по подражанию двусоставные нераспространенные предложения; распространять фразу за счет звукоподражаний или освоенных коротких слов. Учить воспроизводить по подражанию предложения структуры субъект-предикат-объект. В плане развития фонетико-фонематических процессов учить вслушиваться в неречевые и речевые звуки, подражать им.

От 3 лет до 4 лет

1. Развитие речевого общения с педагогическим работником и детьми. Использует основные речевые формы речевого этикета ("здравствуйте", "до свидания", "спасибо") как в общении со педагогическим работником, так и с другими детьми. В игровой деятельности педагогический работник использует элементы объяснения и убеждения при сговоре на игру, разрешении конфликтов. Проявляет инициативность и самостоятельность в общении с педагогическим работником и детьми (отвечает на вопросы и задает их, рассказывает о событиях, начинает разговор, приглашает к деятельности).

2. Развитие всех компонентов устной речи:

лексическая сторона речи: владеет бытовым словарным запасом, используя слова, обозначающие действия, предметы и признаки, однако допускает ошибки в названиях признаков предметов (цвет, размер, форма). Осваивает: названия предметов и объектов близкого окружения, их назначение, части и свойства, действия с ними; названия действий гигиенических процессов умывания, одевания, купания, еды, ухода за внешним видом (причесаться, аккуратно повесить одежду) и поддержания порядка (убрать игрушки, поставить стулья); названия некоторых качеств и свойств предметов. В процессе совместной исследовательской деятельности со педагогическим работником может называть свойства и качества предметов. Использует слова и выражения, отражающие нравственные представления (добрый, злой, вежливый, грубый). Проявляет интерес к словотворчеству и играм на словотворчество с педагогическим работником. Понимает значение некоторых обобщающих слов: игрушки, одежда, посуда, мебель, овощи, фрукты, птицы, животные; грамматический строй речи: способен к грамматическому оформлению выразительных и эмоциональных средств устной речи на уровне простых распространенных предложений. Использует в речи простые и распространенные предложения несложных моделей. Словообразовательные и словоизменительные умения формируются. Может согласовывать прилагательные и существительные в роде, числе и падеже; правильно использовать в речи названия животных и их детенышей в единственном и множественном числах. При этом возможны затруднения в употреблении грамматических форм слов в сложных предложениях, допускает ошибки в употреблении предлогов, пропускает союзы и союзные слова. Может устанавливать причинно-следственные связи и отражать их в речи;

фонетико-фонематическая сторона речи: уровень слухового восприятия обращенной речи позволяет выполнять поручения, сказанные голосом нормальной громкости и шепотом на увеличивающемся расстоянии. Различает речевые и неречевые звуки. Дифференцирует на слух глухие и звонкие, твердые и мягкие согласные, но могут иметь место трудности в произношении некоторых звуков: пропуски, замены или искажения. Достаточно четко воспроизводит фонетический и морфологический рисунок слова. Воспроизводит ритм, звуковой и слоговой образ слова, но может допускать единичные ошибки, особенно, при стечении согласных, пропускает или уподобляет их. С удовольствием включается в игры, развивающие произносительную сторону речи. Выразительно читает стихи;

связная речь (диалогическая и монологическая): свободно выражает свои потребности и интересы с помощью диалогической речи. Участвует в беседе, понятно для слушателей отвечает на вопросы и задает их. По вопросам воспитателя составляет рассказ по картинке из 3-4-х предложений; совместно с воспитателем пересказывает хорошо знакомые сказки. При пересказе передает только

основную мысль, дополнительную информацию опускает. С опорой на вопросы педагогического работника составляет описательный рассказ о знакомой игрушке. Передает впечатления и события из личного опыта, но высказывания недостаточно цельные и связные;

практическое овладение нормами речи. Может с интересом разговаривать с педагогическим работником на бытовые темы (о посуде и накрывании на стол, об одежде и одевании, о мебели и ее расстановке в игровом уголке, об овощах и фруктах и их покупке и продаже в игре в магазин). Владеет элементарными правилами речевого этикета: не перебивает педагогического работника, вежливо обращается к нему, без напоминания педагогического работника здоровается и прощается, говорит "спасибо" и "пожалуйста". Речь выполняет регулирующую и частично планирующую функции, соответствует уровню практического овладения обучающимися ее нормами. Ребенок интересуется, как правильно называется предмет и как произносится трудное слово. Проявляет познавательный интерес в процессе общения с другими детьми: задает вопросы поискового характера (почему? зачем?). Комментирует свои движения и действия. Может подвести им итог.

Ознакомление с художественной литературой

Формирование целостной картины мира посредством слушания и восприятия литературных произведений. Проявляет интерес к слушанию литературных произведений. Вступает в диалог с педагогическим работником по поводу прочитанного, отвечает на вопросы, может припомнить случаи из своего опыта. Понимает, что значит "читать книги" и как это нужно делать, знаком с содержанием читательского уголка. Проявляет интерес к процессу чтения, героям и ситуациям, соотносимым с личным опытом. Имеет элементарные гигиенические навыки, необходимые для работы с книгой и проявления уважения к ней.

Развитие литературной речи. Эмоционально откликается на прочитанное, рассказывает о нем. С помощью педагогического работника дифференцированно использует средства эмоциональной речи. В основном, делает это в игровой форме. Может продолжить начало потешек, стихов, образных выражений, заданных педагогическим работником, из знакомых литературных произведений. Живо откликается на прочитанное, рассказывает о нем, проявляя разную степень выражения эмоций.

Приобщение к словесному искусству; развитие художественного восприятия, эстетического вкуса. С помощью педагогического работника называет тематически разнообразные произведения. Запоминает прочитанное и недолгое время удерживает информацию о содержании произведения в памяти. Публично читает стихотворения наизусть, стремясь не забыть и точно воспроизвести их содержание и ритм, передать свои переживания голосом, мимикой. Участвует в играх-драматизациях. Умеет слушать художественное произведение с устойчивым интересом (3-5 мин). Запоминает прочитанное содержание произведения. Получает удовольствие от ритма стихотворений, повторов в сказках. Есть любимые книжки.

От 4 лет до 5 лет

1. Развитие речевого общения с педагогическим работником и детьми. Проявляет инициативу и самостоятельность в общении со педагогическим работником и другими детьми (задает вопросы, рассказывает о событиях, начинает разговор, приглашает к деятельности). Переносит навыки общения с педагогическим работником в игру с детьми. В игровой деятельности использует элементы объяснения и убеждения при сговоре на игру, разрешении конфликтов, поддерживает высказывания партнеров.

2. Развитие всех компонентов устной речи обучающихся:

лексическая сторона речи: активный словарь расширяется, ребенок дифференцированно использует слова, обозначающие предметы, действия, признаки и состояния. В процессе совместной со педагогическим работником исследовательской деятельности называет свойства и качества предметов (цвет, размер, форму, характер поверхности, материал, из которого сделан предмет, способы его использования и другие). Способен к объединению предметов в видовые (чашки и стаканы, платья и юбки, стулья и кресла) и родовые (одежда, мебель, посуда) категории со словесным указанием характерных признаков. Владеет словообразовательными и словоизменительными умениями. Отгадывает и сочиняет описательные загадки о предметах и объектах природы. Использует слова и выражения, отражающие нравственные представления (добрый, злой, вежливый, грубый);

грамматический строй речи: использует в речи полные, распространенные простые предложения с однородными членами (иногда сложноподчиненные) для передачи временных, пространственных, причинно-следственных связей.

Использует суффиксы и приставки при словообразовании. Правильно использует системы окончаний существительных, прилагательных, глаголов для оформления речевого высказывания. Владеет словоизменительными и словообразовательными навыками. Устанавливает причинно-следственные связи и отражает их в речи в ответах в форме сложноподчиненных предложений;

произносительная сторона речи: правильно произносит все звуки родного языка. Дифференцирует на слух и в произношении близкие по акустическим характеристикам звуки. Слышит специально выделяемый педагогическим работником звук в составе слова (гласный под ударением в начале и в конце слова) и воспроизводит его. Достаточно четко воспроизводит фонетический и морфологический состав слова. Использует средства интонационной выразительности (силу голоса, интонацию, ритм и темп речи). Выразительно читает стихи, пересказывает короткие рассказы, передавая свое отношение к героям;

связная речь (диалогическая и монологическая). Свободно выражает свои потребности и интересы с помощью диалогической речи, владеет умениями спросить, ответить, высказать сомнение или побуждение к деятельности. С помощью монологической речи самостоятельно пересказывает небольшое из 5-6 фраз как знакомое, так и незнакомое литературное произведение. Использует элементарные формы объяснительной речи. Самостоятельно составляет рассказ по серии сюжетных картин. Составляет описательный рассказ из 3-4-х предложений о предметах: о знакомой игрушке, предмете с небольшой помощью. Передает в форме рассказа впечатления и события из личного опыта. Может самостоятельно придумывать разные варианты продолжения сюжета (грустные, радостные, загадочные) в связи с собственными эмоциональными запросами;

практическое овладение нормами речи: осваивает и использует вариативные формы приветствия (здравствуйте, добрый день, добрый вечер, доброе утро, привет); прощания (до свидания, до встречи, до завтра); обращения к педагогическим работникам и другим детям с просьбой (разрешите пройти; дайте, пожалуйста); благодарности (спасибо; большое спасибо), обиды, жалобы. Обращается к другим детям по имени, к педагогическому работнику - по имени и отчеству. Проявляет познавательный интерес в процессе общения с другими детьми: задает вопросы поискового характера (почему? зачем?), может разговаривать с педагогическим работником на бытовые и более отвлеченные темы, участвовать в обсуждении будущего продукта деятельности. Речь выполняет регулирующую и планирующую функции, соответствует уровню практического овладения обучающимися ее нормами с выходом на поисковый и творческий уровни.

Ознакомление с художественной литературой

Формирование целостной картины мира посредством слушания и восприятия литературных произведений. Понимает, что значит "читать книги" и как это нужно делать, знаком с содержанием читательского уголка. Проявляет интерес к процессу чтения, героям и причинам их поступков, ситуациям, как соотносимым с личным опытом, так и выходящим за пределы непосредственного восприятия. Соотносит их с ценностными ориентациями (добро, красота, правда). Способен к пониманию литературного текста в единстве его содержания и формы, смыслового и эмоционального подтекста. Вступает в диалог с педагогическим работником и другими детьми по поводу прочитанного (не только отвечает на вопросы, но и сам задает их по тексту: Почему? Зачем?). Пытается рассуждать о героях (их облике, поступках, отношениях).

Развитие литературной речи и творческих способностей. Живо откликается на прочитанное, рассказывает о нем, проявляя разную степень выражения эмоций и используя разные средства речевой выразительности. Проявляет творческие способности: на основе прочитанного начинает выстраивать свои версии сюжетных ходов, придумывать разные варианты продолжения сюжета (грустные, радостные, загадочные) в связи с собственными эмоциональными запросами, создавать словесные картинки. Чутко прислушивается к стихам. Есть любимые стихи и сказки.

Приобщение к словесному искусству, развитие художественного восприятия и эстетического вкуса. Умеет классифицировать произведения по темам: "о маме", "о природе", "о животных", "о детях".

Умеет слушать художественное произведение с устойчивым интересом (не менее 10 мин). Запоминает прочитанное (о писателе, содержании произведения) и может рассказать о нем другим. Публично читает стихотворения наизусть, стремясь передать свои переживания голосом, мимикой. Выражает желание участвовать в инсценировке отдельных произведений. Использует читательский опыт в других видах деятельности.

От 5 лет до 6 лет

1. Развитие речевого общения с педагогическим работником и детьми. Проявляет инициативность и самостоятельность в общении со педагогическим работником и другими детьми (задает вопросы, рассказывает о событиях, начинает разговор, приглашает к деятельности). Использует разнообразные конструктивные способы взаимодействия с детьми и педагогическим работником в разных видах деятельности: договаривается, обменивается предметами, распределяет действия при сотрудничестве. В игровой деятельности использует элементы объяснения и убеждения при сговоре на игру, разрешении конфликтов, поддерживает высказывания партнеров. Адекватно и осознанно использует разнообразные невербальные средства общения: мимику, жесты, действия.

2. Развитие всех компонентов устной речи обучающихся:

лексическая сторона речи: словарь расширился за счет слов, обозначающих названия профессий, учреждений, предметов и инструментов труда, техники, помогающей в работе, трудовых действий и качества их выполнения. Называет личностные характеристики человека: честность, справедливость, доброта, заботливость, верность, его состояние и настроение, внутренние переживания, социально-нравственные категории: добрый, злой, вежливый, трудолюбивый, честный, оттенки цвета (розовый, бежевый, зеленовато-голубоватый.). Освоены способы обобщения - объединения предметов в группы по существенным признакам (посуда, мебель, одежда, обувь, головные уборы, постельные принадлежности, транспорт, домашние животные, дикие звери, овощи, фрукты). Употребляет в речи синонимы, антонимы, оттенки значений слов, многозначные слова. Использует в процессе речевого общения слова, передающие эмоции, настроение и состояние человека (грустит, переживает, расстроен, радуется, удивляется, испуган, боится);

грамматический строй речи: в речи наблюдается многообразие синтаксических конструкций. Правильно используется предложно-падежная система языка. Может делать простые грамматические обобщения, восстановить грамматическое оформление неправильно построенного высказывания. Практически всегда грамматически правильно использует в речи существительные в родительном падеже единственного и множественного числа;

произносительная сторона речи: чисто произносит все звуки родного языка. Производит элементарный звуковой анализ слова с определением места звука в слове (гласного в начале и в конце слова под ударением, глухого согласного в конце слова). Освоены умения: делить на слоги двух-трехсложные слова; осуществлять звуковой анализ простых трехзвуковых слов, интонационно выделять звуки в слове. Использует выразительные средства произносительной стороны речи;

связная речь (диалогическая и монологическая): владеет диалогической речью, активен в беседах с педагогическим работником и другими детьми. Умеет точно воспроизводить словесный образец при пересказе литературного произведения близко к тексту. Может говорить от лица своего и лица партнера, другого персонажа. В разговоре свободно использует прямую и косвенную речь. Проявляет активность при обсуждении вопросов, связанных с событиями, которые предшествовали и последуют тем, которые изображены в произведении искусства или которые обсуждаются в настоящий момент. Адекватно воспринимает средства художественной выразительности, с помощью которых автор характеризует и оценивает своих героев, описывает явления окружающего мира, и сам пробует использовать их по аналогии в монологической форме речи. Придумывает продолжения и окончания к рассказам, составляет рассказы по аналогии, по плану воспитателя, по модели; внимательно выслушивает рассказы обучающихся, замечает речевые ошибки и доброжелательно исправляет их; использует элементы речи-доказательства при отгадывании загадок;

практическое овладение нормами речи: частично осваивает этикет телефонного разговора, этикет взаимодействия за столом, в гостях, общественных местах (в театре, музее, кафе). Адекватно использует невербальные средства общения: мимику, жесты, пантомимику. Участвует в коллективных разговорах, используя принятые нормы вежливого речевого общения. Может внимательно слушать собеседника, правильно задавать вопрос, строить свое высказывание кратко или распространенно, ориентируясь на задачу общения. Умеет построить деловой диалог при совместном выполнении поручения, в совместном обсуждении правил игры, в случае возникновения конфликтов. В процессе совместного экспериментирования высказывает предположения, дает советы. Рассказывает о собственном замысле, используя описательный рассказ о предполагаемом результате деятельности. Владеет навыками использования фраз-рассуждений. Может рассказать о правилах поведения в общественных местах (транспорте, магазине, поликлинике, театре), ориентируясь на собственный опыт.

Ознакомление с художественной литературой

Формирование целостной картины мира посредством слушания и восприятия литературных произведений. Соотносит содержание прочитанного педагогическим работником произведения с иллюстрациями, своим жизненным опытом. Интересуется человеческими отношениями в жизни и в книгах, может рассуждать и приводить примеры, связанные с первичными ценностными представлениями. Способен многое запоминать, читать наизусть. Имеет собственный, соответствующий возрасту, читательский опыт, который проявляется в знаниях широкого круга фольклорных и авторских произведений разных родов и жанров, многообразных по тематике и проблематике. Различает сказку, рассказ, стихотворение, загадку, считалку. Может определять ценностные ориентации героев.

Развитие литературной речи и творческих способностей. Использует в своей речи средства интонационной выразительности: может читать стихи грустно, весело или торжественно. Иногда включает в речь строчки из стихов или сказок. Способен регулировать громкость голоса и темп речи в зависимости от ситуации (громко читать стихи на празднике или тихо делиться своими секретами). Использует в речи слова, передающие эмоциональные состояния литературных героев. Выразительно отражает образы прочитанного в литературной речи. Чутко реагирует на ритм и рифму. Может подбирать несложные рифмы.

Приобщение к словесному искусству, развитие художественного восприятия и эстетического вкуса. Проявляет интерес к тематически многообразным произведениям. Испытывает удовольствие от процесса чтения книги. Есть любимые произведения. Любит слушать художественное произведение в коллективе обучающихся, не отвлекаясь (в течение 10-15 мин). Описывает состояние героя, его настроение, свое отношение к событию в описательном и повествовательном монологе. Творчески использует прочитанное (образ, сюжет, отдельные строчки) в других видах детской деятельности (игровой, продуктивной, самообслуживании, общении со педагогическим работником). Знает и соблюдает правила культурного обращения с книгой, поведения в библиотеке (книжном уголке), коллективного чтения книг.

От 6 лет до 8 лет

1. Развитие речевого общения с педагогическим работником и детьми. Общается с окружающими людьми (родителями (законными представителями), педагогическим работником, детьми, знакомыми и незнакомыми людьми). Проявляет инициативность и самостоятельность в общении со педагогическим работником и другими детьми (задает вопросы, рассказывает о событиях, начинает разговор, приглашает к деятельности). Освоены умения коллективного речевого взаимодействия при выполнении поручений и игровых заданий. Использует разнообразные конструктивные способы взаимодействия с детьми и педагогическим работником в разных видах деятельности: договаривается, обменивается предметами, распределяет действия при сотрудничестве. В игровой деятельности использует элементы объяснения и убеждения при сговоре на игру, разрешении конфликтов, поддерживает высказывания партнеров. Владеет вежливыми формами речи, активно следует правилам речевого этикета. Может изменять стиль общения с педагогическим работником или детьми в зависимости от ситуации. Адекватно и осознанно использует разнообразные невербальные средства общения: мимику, жесты, действия.

2. Развитие всех компонентов устной речи обучающихся:

лексическая сторона речи: умеет: подбирать точные слова для выражения мысли; выполнять операцию классификации деления освоенных понятий на группы на основе выявленных признаков (посуда - кухонная, столовая, чайная; одежда, обувь - зимняя, летняя, демисезонная; транспорт - пассажирский и грузовой; наземный, воздушный, водный, подземный). Способен находить в художественных текстах и понимать средства языковой выразительности: полисемию, олицетворения, метафоры; использовать средства языковой выразительности при сочинении загадок, сказок, стихов. Дифференцирует слова-предметы, слова-признаки и слова-действия, может сгруппировать их и определить "лишнее". Владеет группами обобщающих слов разного уровня абстракции, может объяснить их. Использует в речи слова, обозначающие название объектов природы, профессии и социального явления.

Употребляет в речи обобщающие слова, синонимы, антонимы, оттенки значений слов, многозначные слова. Использует слова, передающие эмоции, настроение и состояние человека: грустит, переживает, расстроен, радуется, удивляется, испуган, боится. Использует дифференцированную морально-оценочную лексику (например, скромный - нескромный, честный - лживый);

грамматический строй речи: речи наблюдается многообразие синтаксических конструкций. Правильно используется предложно-падежная система языка. Может сделать простые грамматические обобщения, восстановить грамматическое оформление неправильно построенного высказывания. Владеет словообразовательными умениями. Грамматически правильно использует в речи существительные в родительном падеже и несклоняемые существительные (пальто, кино, метро, кофе). Строит сложносочиненные и сложноподчиненные предложения в соответствии с содержанием высказывания. Ребенок может восстановить грамматическое оформление неправильно построенного высказывания самостоятельно;

произносительная сторона речи: готовность к обучению грамоте. Автоматизировано произношение всех звуков, доступна дифференциация сложных для произношения звуков. Сформирована звуковая аналитико-синтетическая активность как предпосылка обучения грамоте. Доступен звуковой анализ односложных слов из трех-четырёх звуков (со стечением согласных) и двух-трехсложных слов из открытых слогов и моделирование с помощью фишек звуко- слогового состава слова. Интонационно выделяет звуки в слове, определяет их последовательность и количество. Дает характеристику звуков (гласный - согласный, согласный твердый - согласный мягкий). Составляет графическую схему слова, выделяет ударный гласного звук в слове. Доступно освоение умений: определять количество и последовательность слов в предложении; составлять предложения с заданным количеством слов. Выделяет предлог в составе предложения. Ориентируется на листе, может выполнять графические диктанты. Выполняет штриховки в разных направлениях, обводки. Читает слова и фразы, складывает одно-двусложные слова из букв разрезной азбуки. Речь выразительна интонационно, выдержана темпо-ритмически;

связная речь (диалогическая и монологическая): владеет диалогической и монологической речью. Освоены умения пересказа литературных произведений по ролям, близко к тексту, от лица литературного героя, передавая идею и содержание, выразительно воспроизводя диалоги действующих лиц. Понимает и запоминает авторские средства выразительности, использует их при пересказе. Умеет в описательных рассказах передавать эмоциональное отношение к образам, используя средства языковой выразительности: метафоры, сравнения, эпитеты, гиперболы, олицетворения; самостоятельно определять логику описательного рассказа;

использует разнообразные средства выразительности. Составляет повествовательные рассказы по картине, из личного и коллективного опыта, по набору игрушек; строит свой рассказ, соблюдая структуру повествования. Составление рассказов-контaminaций (сочетание описания и повествования). Составляет словесные портреты знакомых людей, отражая особенности внешности и значимые для ребенка качества. Может говорить от лица своего и лица партнера, другого персонажа. Проявляет активность при обсуждении вопросов, связанных с событиями, которые предшествовали

и последуют тем, которые изображены в произведении искусства или обсуждаются в настоящий момент. Интеллектуальные задачи решает с использованием словесно-логических средств;

практическое овладение нормами речи: доступно использование правил этикета в новых ситуациях. Умеет представить своего друга родителям (законным представителям), товарищам по игре, знает, кого представляют первым - девочку или мальчика, мужчину или женщину; познакомиться и предложить вместе поиграть, предложить свою дружбу; делать комплименты другим и принимать их; использовать формулы речевого этикета в процессе спора. Умеет построить деловой диалог при совместном выполнении поручения, в совместном обсуждении правил игры, в случае возникновения конфликтов. Проявляет инициативу и обращается к педагогическому работнику и детям с предложениями по экспериментированию, используя адекватные речевые формы: "давайте попробуем узнать...", "предлагаю провести опыт". Владеет навыками использования фраз-рассуждений и использует их для планирования деятельности, доказательства, объяснения. Может рассказать о правилах поведения в общественных местах (транспорте, магазине, поликлинике, театре), ориентируясь на собственный опыт или воображение.

Ознакомление с художественной литературой

Формирование целостной картины мира посредством слушания и восприятия литературных произведений. Проявляет интерес к текстам познавательного содержания (например, фрагментам детских энциклопедий). Соотносит содержание прочитанного педагогическим работником произведения с иллюстрациями, своим жизненным опытом. Проявляет интерес к рассказам и сказкам с нравственным содержанием; понимает образность и выразительность языка литературных произведений. Интересуется человеческими отношениями в жизни и в книгах, может рассуждать и приводить примеры, связанные с первичными ценностными представлениями. Может сформулировать взаимосвязи между миром людей, природы, рукотворным миром, приводя примеры из художественной литературы. Различает жанры литературных произведений: сказка, рассказ, стихотворение, загадка, считалка.

Развитие литературной речи и творческих способностей. Использует в своей речи средства интонационной выразительности: может читать стихи грустно, весело или торжественно. Способен регулировать громкость голоса и темп речи в зависимости от ситуации (громко читать стихи на празднике или тихо делиться своими секретами). Использует в речи слова, передающие эмоциональные состояния литературных героев. Выразительно отражает образы прочитанного в литературной речи. Осваивает умение самостоятельно сочинять разнообразные виды творческих рассказов: на тему, предложенную воспитателем, моделировать окончания рассказа, сказки, составлять загадки. Умеет внимательно выслушивать рассказы других детей, помогать им в случае затруднений, замечать ошибки. Творчески использует прочитанное (образ, сюжет, отдельные строчки) в других видах детской деятельности (игровой, продуктивной, самообслуживании, общении со педагогическим работником).

Приобщение к словесному искусству, развитие художественного восприятия и эстетического вкуса. Доступно понимание образности и выразительности языка литературных произведений. Способен воспринимать классические и современные поэтические произведения (лирические и юмористические стихи, поэтические сказки, литературные загадки, басни) и прозаические тексты (сказки, сказки-повести, рассказы). Проявляет интерес к тематически многообразным произведениям. Испытывает удовольствие от процесса чтения книги. Описывает состояние героя, его настроение, свое отношение к событию в описательном и повествовательном монологе.

Речевое развитие в соответствии со Стандартом включает: владение речью как средством общения и культуры; обогащение активного словаря; развитие связной, грамматически правильной диалогической и монологической речи; развитие речевого творчества; развитие звуковой и интонационной культуры речи, фонематического слуха. Еще одно направление - знакомство с книжной культурой, детской литературой, понимание на слух текстов различных жанров детской литературы. На этапе подготовки к школе требуется формирование звуковой аналитико-синтетической активности как предпосылки обучения грамоте.

В качестве основных разделов можно выделить:
развитие речи;
приобщение к художественной литературе.

Связанные с целевыми ориентирами задачи, представлены в Стандарте:

- организация видов деятельности, способствующих развитию речи обучающихся;
- развитие речевой деятельности;
- развитие способности к построению речевого высказывания в ситуации общения, создание условий для принятия детьми решений, выражения своих чувств и мыслей с помощью речи;
- формирование познавательных интересов и познавательных действий ребенка в речевом общении и деятельности;
- формирование мотивационно-потребностного, деятельностного, когнитивно-интеллектуального компонентов речевой и читательской культуры;
- формирование предпосылок грамотности. Общие задачи:
 - развитие речевого общения с педагогическим работником и другими детьми: способствовать овладению речью как средством общения; освоению ситуативных и внеситуативных форм речевого общения с педагогическим работником и другими детьми;
 - развитие всех компонентов устной речи обучающихся: фонематического восприятия; фонетико-фонематической, лексической, грамматической сторон речи;
 - формирование навыков владения языком в его коммуникативной функции - развитие связной речи, двух форм речевого общения - диалога и монолога;
 - практическое овладение нормами речи: развитие звуковой и интонационной культуры речи;
 - создание условий для выражения своих чувств и мыслей с помощью речи, овладение эмоциональной культурой речевых высказываний.

Задачи, актуальные для работы с дошкольниками с ЗПР:

- формирование функционального базиса устной речи, развитие ее моторных и сенсорных компонентов; развитие речевой мотивации, формирование способов ориентировочных действий в языковом материале; развитие речи во взаимосвязи с развитием мыслительной деятельности;
- формирование культуры речи;
- формирование звуковой аналитико-синтетической активности как предпосылки к обучению грамоте.

Для оптимизации образовательной деятельности необходимо определить исходный уровень речевого развития ребенка.

Перечень методических пособий, необходимых для реализации ОО «Речевое развитие» в воспитательно-образовательном процессе по освоению детьми образовательной области

Программное обеспечение	Методическое обеспечение
«Федеральная адаптированная образовательная программа дошкольного образования для обучающихся с ограниченными возможностями здоровья») Зарегистрирован в Минюсте РФ 27 января 2023 г. Регистрационный N 72149	Занятия по развитию речи в первой младшей группе детского сада. В.В. Гербова –М.; Мозаика-Синтез, 2010. Занятия по развитию речи во второй младшей группе детского сада. В.В. Гербова –М.; Мозаика-Синтез, 2010. Занятия по развитию речи в средней группе детского сада. В.В. Гербова –М.; Мозаика-Синтез, 2010. Занятия по развитию речи в старшей группе детского сада. В.В. Гербова –М.; Мозаика-Синтез, 2010. Речь и речевое общение. Формирование грамматического строя речи. 3-7 лет. А.Г. Арушанова -М.; Мозаика-Синтез, 2004. Речи и речевое общение. Развитие диалогического общения. 3-7 лет. А.Г. Арушанова -М.; Мозаика-Синтез, 2004. Воспитание звуковой культуры речи дошкольников. А.И.Максаков. –М.; Мозаика-Синтез, 2010.
<i>Парциальная программа «От звука к букве». Формирование звуковой аналитико-</i>	<i>Развитие речи и творчества дошкольников: игры, упражнения, конспекты занятий.О.С.Ушакова. –М.; ТЦ Сфера, 2007. Ознакомление дошкольников со звучащим словом. Под. Ред.</i>

<p><i>синтетической активности дошкольников как предпосылки обучения грамоте. / Е.В. Колесникова - М.: БИНОМ. Лаборатория знаний. 2019.</i></p> <p><i>Программа развития речи дошкольников О.С.Ушакова М., ТЦ Сфера, 2015г.</i></p>	<p>Ф.А.Сохина. –М.; Мозаика- Синтез, 2006.</p> <p>Речевая гимнастика. 100 упражнений для развития речи дошкольников. О.А.Новиковская –М.; АСТ; СПб; Сова Владимир: ВКТ, 2008.</p> <p>Знакомим дошкольников с литературой: Конспекты занятий. О.С.Ушакова, Н.В.Гавриш –М.; ТЦ Сфера, 2007.</p>
---	---

Художественно-эстетическое развитие

От 1,5 до 3 лет.

Основными задачами образовательной деятельности во взаимосвязи с коррекционной работой являются:

- развитие у обучающихся эстетических чувств в отношении к окружающему миру;
- приобщение к изобразительным видам деятельности, развитие интереса к ним;
- приобщение к музыкальной культуре;
- коррекция недостатков эмоциональной сферы и поведения;
- развитие творческих способностей в процессе приобщения к театрализованной деятельности.

Ставятся следующие задачи:

1.Привлекать внимание обучающихся к красивым вещам, красоте природы, произведениям искусства, поддерживать выражение эстетических переживаний ребенка.

2.Познакомить обучающихся с лепкой, с пластическими материалами (глиной, тестом, пластилином), учить выполнять с ними различные действия, знакомить с их свойствами. Развивать тактильно-двигательное восприятие. Учить приемам обследования предметов-образцов: ощупыванию, обведению контура пальчиком, учить соотносить готовую поделку и образец. Привлекать внимание к лепным поделкам педагогического работника, обыгрывать их. Учить выполнять простейшие лепные поделки (колобок, баранка, колбаска) сначала совместно со педагогическим работником, а затем по наглядному образцу; учить техническим приемам лепки: раскатывать материал между ладонями прямыми и круговыми движениями, вдавливать, сплющивать. Учить пользоваться клеенками, салфетками. Побуждать называть предметы- образцы, поделки.

3.Вызывать интерес к выполнению аппликаций. Знакомить с материалами, инструментами, правилами и приемами работы при их выполнении. Побуждать к обследованию и называнию предмета-образца и его частей, привлекать к совместной со педагогическим работником деятельности по наклеиванию готовых деталей, соотносить предмет и его изображение - предметную аппликацию.

4.Пробудить интерес к изобразительной деятельности, познакомить с бумагой и различными изобразительными средствами и простейшими изобразительными приемами: рисование пальчиком и ладошкой, нанесение цветowych пятен. Учить соотносить графические изображения с различными предметами и явлениями. Привлекать к обследованию предметов для определения их формы, величины, цвета, побуждать отражать в рисунке эти внешние признаки. Учить правильному захвату карандаша, стимулировать ритмические игры с карандашом и бумагой, учить выполнять свободные дугообразные, а также кругообразные движения рукой. Учить изображать точки заданной яркости, располагать их с различной частотой, учить изображать вертикальные и горизонтальные линии, затем вести линию в разных направлениях. При этом целесообразно использовать приемы копирования, обводки, рисования по опорам, рисования по ограниченной поверхности, произвольное рисование линий с игровой мотивацией, дорисовывание по опорным точкам, раскрашивание листа без ограничения поверхности в разных направлениях.

5.*Конструирование.* Формировать у обучающихся интерес к играм со строительным материалом. Развивать способность к оперированию свойствами и пространственными признаками предметов, побуждать к конструированию. Сначала конструирование осуществляется в совместной деятельности по

подражанию, а потом на основе предметного образца. При этом педагогический работник делает постройку, закрыв ее экраном, а затем предъявляет ребенку. Учить выполнять элементарные постройки из 3-4-х элементов, обыгрывать их, соотносить их с реальными объектами. Закреплять понимание названий элементов постройки (кубик, кирпичик), одно-двусоставных инструкций, выраженных глаголами в повелительном наклонении (поставь, возьми, отнеси).

б.Музыку органично включают в повседневную жизнь. Предоставляют детям возможность прослушивать фрагменты музыкальных произведений, звучание различных, в том числе детских музыкальных инструментов, экспериментировать со звучащими предметами и инструментами. Поют вместе с детьми песни, побуждают ритмично двигаться под музыку в заданном темпе; поощряют проявления эмоционального отклика ребенка на музыку. Развивают ритмические способности, слухозрительно-моторную координацию в движениях под музыку.

В сфере приобщения обучающихся к театрализованной деятельности побуждают принимать посильное участие в инсценировках, режиссерских играх.

От 3 лет до 4 лет.

Художественное творчество

Приобщение к изобразительному искусству. Замечает произведения искусства в повседневной жизни и проявляет положительный эмоциональный отклик. Замечает отдельные средства выразительности и может кратко о них рассказать, дает эстетические оценки. Проявляет интерес и воспроизводит отдельные элементы декоративного рисования, лепки и аппликации, подражая технике народных мастеров.

Развитие продуктивной деятельности обучающихся (рисование, лепка, аппликация, художественный труд). В рисовании, аппликации, лепке изображает простые в изобразительном плане предметы и явления, создает обобщенный образ предмета (дом, дерево), создает несложные декоративные изображения, сохраняя ритм, подбирает цвет. Выполняет предметное изображение, главное изображение располагает в центре листа, появляется стремление к детализации предметов, но это не всегда получается. Компенсирует трудности изобразительной деятельности игровыми действиями и речью. Обращает внимание на цвет предмета и в основном соотносит цвет с изображаемым предметом. В процессе изобразительной деятельности испытывает положительные эмоции. Стремится правильно пользоваться инструментами (кистью, карандашом) и художественными материалами (гуашью, фломастерами, цветными карандашами). Демонстрирует умение ритмично наносить штрихи, мазки, линии, пятна. На бумаге разной формы создает композиции из готовых геометрических форм и природных материалов. При создании рисунка, лепной поделки, аппликации передает характерные признаки предмета: очертания формы, цвет, величину, ориентируясь на реакцию педагогического работника. Соблюдает последовательность действий при выполнении лепки и аппликации.

Развитие детского творчества. Проявляет интерес к занятиям изобразительной деятельностью, понимает красоту окружающих предметов. Экспериментирует с изобразительными, пластическими и конструктивными материалами. Обращает внимание на красоту окружающих предметов, ориентируясь на реакцию педагогического работника, в результате - отражает образы окружающего мира (овощи, фрукты, деревья, игрушки), явления природы (дождь, снегопад, листопад). Эмоционально откликается на красоту природы, иллюстрации, предметы быта. При заинтересовывающем участии педагогического работника рассматривает иллюстрации, предметы быта.

Конструктивно-модельная деятельность

Самостоятельная творческая деятельность. Различает, называет и использует основные строительные материалы. Выполняет конструкцию из строительного материала по собственному плану и плану, предложенному педагогическим работником, используя полученные ранее умения (накладывание, приставление, прикладывание). Изменяет конструкции, заменяя детали другими или надстраивая их в высоту, длину. В постройках использует детали разной формы и цвета. Самостоятельно обыгрывает постройки, испытывая яркие положительные эмоции.

Музыкальная деятельность

Развитие музыкально-художественной деятельности. Проявляет устойчивый интерес ко всем видам детской музыкальной деятельности. Эмоционально реагирует на различные характеры

музыкальных образов. Доступно различие некоторых свойств музыкального звука (высоко - низко, громко - тихо). Понимание простейших связей музыкального образа и средств выразительности (медведь - низкий регистр). Различение того, что музыка бывает разная по характеру (веселая - грустная). Сравнение разных по звучанию предметов в процессе манипулирования, звукоизвлечения. Вербальное и невербальное выражение просьбы послушать музыку. Владеет простейшими слуховыми и ритмическими представлениями (направление движения, сила, окраска и протяженность звуков). Интонирует несложные фразы, попевки и мелодии голосом. Выражает свои переживания посредством имитационно- подражательных образов (зайки, мышки, птички) и танцевальных движений (ходьба, бег, хлопки, притопы, "пружинки"). Использует тембровые возможности различных инструментов, связывая их с образными характеристиками. Согласует свои действия с действиями других обучающихся, радуясь общению в процессе всех видов коллективной музыкальной деятельности.

Приобщение к музыкальному искусству. Имеет первичные представления о том, что музыка выражает эмоции и настроение человека. Эмоционально отзывается на "изобразительные" образы. С помощью педагогического работника интерпретирует характер музыкальных образов, выразительные средства музыки. Имеет представления о том, что музыка выражает эмоции, настроение и характер человека, элементарные музыковедческие представления о свойствах музыкального звука. Понимает "значение" музыкального образа (например, это лошадка). Знает и может назвать простейшие танцы, узнать и воспроизвести элементарные партии для детских музыкальных инструментов. Знает о том, что можно пользоваться разными средствами (голосом, телом, приемами игры на инструментах) для создания собственных музыкальных образов, характеров, настроений и может участвовать в беседе со педагогическим работником на эту тему.

От 4 лет до 5 лет.

Художественное творчество

Приобщение к изобразительному искусству. Испытывает интерес к произведениям народного, декоративно- прикладного и изобразительного искусства с понятным для ребенка содержанием, задает вопросы. Различает виды искусства: картина, скульптура. Может выделять и называть средства выразительности (цвет, форма) и создавать свои художественные образы. Проявляет интерес к истории народных промыслов. Испытывает чувство уважения к труду народных мастеров.

Развитие продуктивной деятельности обучающихся (рисование, лепка, аппликация, художественный труд). Стремится понятно для окружающих изображать то, что вызывает у него интерес: отдельные предметы, сюжетные композиции. Умеет пользоваться инструментами и художественными материалами, замечает неполадки в организации рабочего места. При создании рисунка, лепной поделки, аппликации умеет работать по правилу и образцу, передавать характерные признаки предмета (очертания формы, пропорции, цвет). Замысел устойчив, отбирает выразительные средства в соответствии с создаваемым образом, использует не только основные цвета, но и оттенки. Демонстрирует умение в штрихах, мазках и в пластической форме улавливать образ, может рассказывать о нем. Умеет соединять части в целое с помощью разных способов создания выразительного изображения. Способен оценить результат собственной деятельности. С помощью педагогического работника может определить причины допущенных ошибок. Способен согласовывать содержание совместной работы с другими детьми и действовать в соответствии с намеченным планом.

Развитие детского творчества. С удовольствием самостоятельно стремится изображать то, что интересно, отражая при этом в продуктивной деятельности образы окружающего мира, явления природы (дождь, снегопад), образы по следам восприятия художественной литературы. Самостоятельно находит для изображения простые сюжеты в окружающей жизни, художественной литературе и природе. Умеет ставить несколько простых, но взаимосвязанных целей (нарисовать и закрасить созданное изображение) и при поддержке педагогического работника реализовывать их в процессе изобразительной деятельности. Создает и реализует замыслы, изображает разнообразные объекты, сюжетные и декоративные композиции. Особый интерес проявляет к творческим способам действия: пространственному изменению образца, изъятию лишнего или дополнению до целого.

Конструктивно-модельная деятельность

Самостоятельная творческая деятельность. Различает и называет строительные детали, использует их с учетом конструктивных свойств (устойчивость, форма, величина). Обращает внимание на архитектуру различных зданий и сооружения, способен устанавливать ассоциативные связи с похожими сооружениями, которые видел в реальной жизни или на картинке, макете. Способен к элементарному анализу постройки: выделяет ее основные части, различает и соотносит их по величине и форме, устанавливает пространственное расположение этих частей относительно друг друга (в домах - стены, вверху - перекрытие, крыша; в автомобиле - кабина, кузов, колеса). Выполняет конструкцию из строительного материала по замыслу, образцу, по заданным условиям. Выполняет элементарные конструкции из бумаги: сгибает прямоугольный лист бумаги пополам, совмещая стороны и углы (открытки, флажки). Изготавливает простые поделки из природного материала, соединяя части с помощью клея, пластилина.

Музыкальная деятельность

Развитие музыкально-художественной деятельности. Обладает координацией слуха и голоса, достаточно четкой дикцией, навыками ансамблевого пения (одновременно с другими начинает и заканчивает фразы). Умеет брать дыхание между короткими музыкальными фразами, передавать посредством собственных движений разнохарактерные, динамические и темповые изменения в музыке. Ритмично ходит, бежит, подпрыгивает, притопывает одной ногой, выставляет ногу на пятку, выполняет движения с предметами. Легко двигается парами и находит пару. Владеет приемами звукоизвлечения на различных инструментах (ложках, бубне, треугольнике, металлофоне), подыгрывает простейшим мелодиям на них. Легко создает разнообразные музыкальные образы, используя исполнительские навыки пения, движения и музицирования.

Приобщение к музыкальному искусству. Испытывает устойчивый интерес и потребность в общении с музыкой в процессе всех видов музыкальной деятельности. Понимает изобразительные возможности музыки (шум дождя, пение птиц, вздохи куклы), ее выразительность (радость, нежность, печаль). Сочетает восприятие настроения музыки с поиском соответствующих слов и выбором символов - цвета, картинок. Дает (себе и другим) характеристики исполнения музыки на основе простейших слуховых и ритмических представлений. Испытывает наслаждение от сольной и коллективной музыкальной деятельности.

От 5 лет до 6 лет.

Художественное творчество

Приобщение к изобразительному искусству. Проявляет устойчивый интерес к произведениям народного искусства. Различает и называет все виды декоративно-прикладного искусства, знает и умеет выполнить все основные элементы декоративной росписи; анализирует образцы. Участвует в партнерской деятельности с педагогическим работником и детьми. Испытывает чувство уважения к труду народных мастеров и гордится их мастерством.

Развитие продуктивной деятельности обучающихся (рисование, лепка, аппликация, художественный труд). Ориентируется в пространстве листа бумаги самостоятельно; освоил технические навыки и приемы. При создании рисунка, лепки, аппликации умеет работать по аналогии и по собственному замыслу. Передает в изображении отличие предметов по цвету, форме и иным признакам. Создает замысел и реализует его до конца. Умеет создавать изображение с натуры и по представлению, передавая характерные особенности знакомых предметов, пропорции частей и различия в величине деталей, используя разные способы создания изображения. Может определить причины допущенных ошибок, наметить пути их исправления и добиться результата.

Развитие детского творчества. Создает замысел до начала выполнения работы и реализует его, выбирая соответствующие материалы и выразительные средства. Передает характерную структуру и пропорции объектов, строит композицию. Пользуется разнообразными изобразительными приемами, проявляет интерес к использованию нетрадиционных изобразительных техник. Ярко проявляет творчество, развернуто комментирует полученный продукт деятельности. С интересом рассматривает и эстетически оценивает свои работы и работы других детей.

Конструктивно-модельная деятельность

Самостоятельная творческая деятельность. Способен устанавливать связь между самостоятельно создаваемыми постройками и тем, что видит в окружающей жизни, макетах, иллюстрациях. Отражает результаты своего познания в конструктивно-модельной деятельности, создавая наглядные модели. Конструирует из строительного материала по условиям и замыслу, учитывая выделенные основные части и характерные детали конструкций. Использует графические образы для фиксации результатов анализа постройки. В конструировании использует разнообразные по форме детали и величине пластины. При необходимости способен заменить одни детали другими. Умеет работать коллективно, объединяя поделки в соответствии с общим замыслом, договариваясь, кто какую часть работы будет выполнять. Комментирует в речи свои действия, получает удовлетворение от полученного результата, стремится продолжить работу.

Музыкальная деятельность

Развитие музыкально-художественной деятельности. В исполнительской деятельности практические действия подкрепляет знаниями о музыке. Умеет чисто интонировать мелодии с сопровождением и без него, петь в ансамбле, владеет певческим дыханием, обладает хорошей дикцией и артикуляцией. Умеет двигаться в различных темпах, начинать и останавливать движения в соответствии с музыкальными фразами, перестраиваться в большой и маленький круги, исполнять "дробный шаг", "пружинки", ритмичные хлопки и притопы, а также чередование этих движений. Владеет разными приемами игры на инструментах и навыками выразительного исполнения музыки. Свободно импровизирует в музыкально-художественной деятельности на основе разнообразных исполнительских навыков. Умеет создавать музыкальные образы в развитии (в рамках одного персонажа).

Приобщение к музыкальному искусству. Испытывает устойчивый интерес к музыке, потребность и наслаждение от общения с ней в процессе всех видов музыкальной деятельности. Умеет воспринимать музыку как выражение мира чувств, эмоций и настроений. Осознанно и осмысленно воспринимает различные музыкальные образы, умеет отметить их смену, чувствует оттенки настроений. Реагирует на разность исполнительских трактовок, связывая их со сменой характера произведения. Дает (себе и другим) точные характеристики исполнения музыки, используя знания о многих средствах ее выразительности (темп, динамика, тембр, регистр, жанр). Испытывает удовольствие от сольной и коллективной музыкальной деятельности, гармонично сочетая их в процессе создания различных художественных образов.

От 6 лет до 8 лет.

Развитие продуктивной деятельности обучающихся (рисование, лепка, аппликация, художественный труд). Ориентируется в пространстве листа бумаги самостоятельно; освоил технические навыки и приемы. Способен организовать рабочее место и оценить результат собственной деятельности. При создании рисунка, лепки, аппликации умеет работать по аналогии и по собственному замыслу. Умеет создавать изображение с натуры и по представлению, передавая характерные особенности знакомых предметов, пропорции частей и различия в величине деталей, используя разные способы создания изображения. Может определить причины допущенных ошибок, наметить пути их исправления и добиться результата.

Развитие детского творчества. Создает замысел до начала выполнения работы и реализует его, выбирая соответствующие материалы и выразительные средства; передает характерную структуру и пропорции объектов; пользуется разнообразными приемами, нетрадиционными техниками. Ярко проявляет творчество, развернуто комментирует полученный продукт деятельности. Получает удовольствие от процесса создания образов, радуется результатам. Композиции рисунков и поделок более совершенны. Ориентируется на ритм симметрии. С интересом рассматривает и эстетически оценивает работы свои и других детей.

Приобщение к изобразительному искусству. Проявляет устойчивый интерес к произведениям народного искусства. Различает и называет все виды декоративно-прикладного искусства, знает и умеет выполнить все основные элементы декоративной росписи; анализирует образцы. Участвует в партнерской деятельности с педагогическим работником и детьми. Испытывает чувство уважения к труду народных мастеров и гордится их мастерством.

Конструктивно-модельная деятельность

Самостоятельная творческая деятельность. Передает в постройках конструктивные и функциональные особенности анализируемых зданий, макетов. Способен выполнять различные модели объекта в соответствии с его назначением (мост для пешеходов, мост для транспорта), подбирая и целесообразно комбинируя для заданной постройки наиболее подходящие детали. Конструирует постройки и макеты, объединенные общей темой (город, лес, дом). Самостоятельно находит отдельные конструктивные решения на основе анализа существующих сооружений. Создает модели из разнообразных пластмассовых, деревянных и металлических конструкторов по рисунку, по условиям и по собственному замыслу. Использует графические образы для фиксации результатов конструктивно-модельной деятельности. Способен успешно работать в коллективе, распределяя обязанности и планируя деятельность, работая в соответствии с общим замыслом, не мешая друг другу. Ребенок мотивирован на продолжение прерванной деятельности.

Музыкальная деятельность

Развитие музыкально-художественной деятельности. Чисто интонирует знакомые и малознакомые мелодии (с сопровождением и без него). Подбирает по слуху знакомые фразы, попевки, мелодии. Воспроизводит в хлопках, притопах и на музыкальных инструментах ритмический рисунок различных мелодий. Передает в пении, движении и музицировании эмоциональную окраску музыки с мало контрастными частями. Умеет двигаться различными танцевальными шагами ("шаг польки", "шаг галопа", "шаг вальса", "переменный шаг"), инсценировать тексты песен и сюжеты игр. Владеет приемами сольного и ансамблевого музицирования. Обладает навыками выразительного исполнения и продуктивного творчества. Умеет динамически развивать художественные образы музыкальных произведений (в рамках одного персонажа и всего произведения). Использует колористические свойства цвета в изображении настроения музыки. Осмысленно импровизирует на заданный текст, умеет самостоятельно придумывать композицию игры и танца.

Приобщение к музыкальному искусству. Испытывает устойчивый эстетический интерес к музыке и потребность в общении с ней в процессе различных видов музыкальной деятельности. Обладает прочувствованным и осмысленным опытом восприятия музыки. Умеет различать тонкие оттенки чувств, эмоций и настроений, связывая их со средствами музыкальной выразительности. Владеет сравнительным анализом различных трактовок музыкальных образов. Находит родственные образные связи музыки с другими видами искусств (литературой, живописью, скульптурой, архитектурой, дизайном, модой). Обладает эстетическим вкусом, способностью давать оценки характеру исполнения музыки, свободно используя знания о средствах ее выразительности. Свободно подкрепляет исполнительскую деятельность разнообразными знаниями о музыке. Испытывает радость и эстетическое наслаждение от сольной и коллективной музыкальной деятельности, раскрывая богатство внутреннего мира.

Основная задача в соответствии со Стандартом направления "Ознакомление с художественной литературой": знакомство с книжной культурой, детской литературой, понимание на слух текстов различных жанров детской литературы.

Общие задачи:

- формирование целостной картины мира посредством слушания и восприятия литературных произведений: формирование опыта обсуждения и анализа литературных произведений с целью обобщения представлений ребенка о мире;

- развитие литературной речи: развитие художественного восприятия, понимания на слух литературных текстов;

- приобщение к словесному искусству, развитие творческих способностей: ознакомление с книжной культурой и детской литературой, формирование умений различать жанры детской литературы, развитие словесного, речевого и литературного творчества на основе ознакомления обучающихся с художественной литературой.

Задача, актуальная для работы с дошкольниками с ЗПР:

создание условий для овладения литературной речью как средством передачи и трансляции культурных ценностей и способов самовыражения и понимания.

Связанные с целевыми ориентирами задачи художественно-эстетического развития:

- формирование интереса к эстетической стороне окружающей действительности, эстетического отношения к предметам и явлениям окружающего мира, произведениям искусства; воспитание интереса к художественно-творческой деятельности;

- развитие эстетических чувств обучающихся, художественного восприятия, образных представлений, воображения, художественно-творческих способностей;

развитие детского художественного творчества, интереса к самостоятельной творческой деятельности; удовлетворение потребности обучающихся в самовыражении.

Задачи художественно-эстетического развития реализуются по следующим направлениям:

- "Художественное творчество";

- "Музыкальная деятельность";

- "Конструктивно-модельная деятельность".

Задачи, актуальные для работы с детьми с ЗПР:

1) формирование познавательных интересов и действий, наблюдательности ребенка в изобразительной и конструктивной видах деятельности;

2) развитие сенсомоторной координации как основы для формирования изобразительных навыков; овладения разными техниками изобразительной деятельности;

3) развитие художественного вкуса;

4) развитие разных видов изобразительной и конструктивной деятельности;

5) становление эстетического отношения к окружающему миру и творческих способностей;

6) развитие предпосылок ценностно-смыслового восприятия и понимания произведений изобразительного искусства;

7) формирование основ художественно-эстетической культуры, элементарных представлений об изобразительном искусстве и его жанрах;

8) развитие эмоционального отношения, сопереживания персонажам художественных произведений;

9) формирование представлений о художественной культуре малой родины и Отечества, единстве и многообразии способов выражения художественной культуры разных стран и народов мира.

В зависимости от возрастных и индивидуальных особенностей, особых потребностей и возможностей здоровья обучающихся указанное содержание дифференцируется.

Художественное творчество - общие задачи:

Развитие продуктивной деятельности обучающихся:

Развитие изобразительных видов деятельности (лепка, рисование, аппликация и художественное конструирование).

Развитие детского творчества:

поддержка инициативы и самостоятельности обучающихся в различных видах изобразительной деятельности и конструирования.

Приобщение к изобразительному искусству:

формирование основ художественной культуры обучающихся, эстетических чувств на основе знакомства с произведениями изобразительного искусства.

Музыкальная деятельность - общие задачи:

1. Развитие музыкально-художественной деятельности:

- развитие восприятия музыки, интереса к игре на детских музыкальных инструментах;

- формирование интереса к пению и развитие певческих умений;

- развитие музыкально-ритмических способностей. Приобщение к музыкальному искусству:

- формирование основ музыкальной культуры, элементарных представлений о музыкальном искусстве и его жанрах;

- развитие предпосылок ценностно-смыслового восприятия и понимания произведений музыкального искусства;

- поддержка инициативы и самостоятельности, творчества обучающихся в различных видах музыкальной деятельности;

- формирование представлений о музыкальной сокровищнице малой родины и Отечества, единстве и многообразии способов выражения музыкальной культуры разных стран и народов мира.

Перечень методических пособий, необходимых для реализации ОО «Художественно-эстетическое развитие» в воспитательно-образовательном процессе

Программное обеспечение	Методическое обеспечение
<p>Федеральная адаптированная образовательная программа дошкольного образования для обучающихся с ограниченными возможностями здоровья") Зарегистрирован в Минюсте РФ 27 января 2023 г. Регистрационный N 72149 <i>Парциальная программа художественно-эстетического развития детей 2-7 лет в изобразительной деятельности -Цветные ладошки. И.А.Лыкова М., Цветной мир., 2014г.</i></p>	<p>От навыков к творчеству: обучение детей 2-7 лет технике рисования. Е.В.Баранова, А.М.Савельева. –М.; Мозаика-Синтез,2010. Декоративная лепка в детском саду. /Под. Ред. М.Б.Зацепиной – М.,2005. Дошкольникам об искусстве. Т.Н.Доронова –М.,2002. Коллективное творчество дошкольников. Т.С.Комарова, А.И.Савенков. М.,2005. Детское художественное творчество. Т.С.Комарова –М., Мозаика-Синтез, К-2010. Лепка в детском саду. Конспекты занятий для детей 2-7 лет. А.А.Грибовская и др. –М.: ТЦ Сфера, 2013. Занятия по изобразительной деятельности во второй младшей группе детского сада. Конспекты занятий. Т.С.Комарова. –М.; Мозаика-Синтез,2010. Занятия по изобразительной деятельности в средней группе детского сада. Конспекты занятий. Т.С.Комарова. –М.; Мозаика-Синтез,2010. Занятия по изобразительной деятельности в старшей группе детского сада. Конспекты занятий. Т.С.Комарова. –М.; Мозаика-Синтез,2010 Нетрадиционные техники рисования: планирование, интегрированные занятия в ДОУ. Т.А.Цквитария –М.: ТЦ Сфера,2012. Пластинография. Г.Н.Давыдова – ООО Издательство «Скрипторий 2003», 2010. Аппликация из бумаги. И.А.Лыкова. ООО Карапуз-дидактика, 2006. Изобразительная деятельность в детском саду: планирование, конспекты занятий, методические рекомендации (ранний возраст, младшая, средняя, старшая, подготовительная группы) И.А.Лыкова - М.: Карапуз-Дидактика,2007. Художественный труд в детском саду. 4-7 лет: планирование, конспекты, методические рекомендации. И.А.ЛыковаМ.: Карапуз-Дидактика, 2007. Камертон. Программа музыкального образования детей раннего дошкольного возраста. Э.Костина Линка-Пресс, 2008. Учим петь детей: В 4 ч. С.И.Мерзлякова М.; ТЦ Сфера,2014. Музыкальные праздники и занятия для детей 2-3; 3-4 лет. З.В. Ходаковская- М.: Мозаика-Синтез,2006. Фольклорный праздник. Г.М.Науменко -М.: Линка-Пресс,2000. Журнал «Музыкальный руководитель». М.: ООО Издательский дом «Воспитание дошкольника» (подписка) Журнал «Музыкальная палитра» (подписка)</p>

	<p>Развитие ребенка в музыкальной деятельности. Обзор программ дошкольного образования. М.Б.Зацепина - М.: ТЦ Сфера, 2010.</p> <p>Театральная деятельность в детском саду: для занятий с детьми 4-5 лет. А.В.Щеткин - М.; Мозаика-Синтез, 2008.</p> <p>Театральная деятельность в детском саду: для занятий с детьми 5-6 лет. А.В.Щеткин -М.; Мозаика-Синтез, 2008.</p> <p>Кукольный театр для самых маленьких. Театральные занятия с детьми от 1 года до 3 лет. Н.Сорокина, Л.Миланович - М.; Линка-Пресс,2009.</p> <p>Сценарии театральных кукольных занятий. Н.Д.Сорокина - М.; АРКТИ,2007.</p>
--	--

Физическое развитие

От 1,5 лет до 3 лет.

Основными задачами образовательной деятельности во взаимосвязи с коррекционной работой являются:

- укрепление здоровья обучающихся, становление ценностей здорового образа жизни;
- развитие различных видов двигательной активности;
- совершенствование психомоторики, общей и мелкой моторики;
- формирование навыков безопасного поведения.

Организуют правильный режим дня, приучают обучающихся к соблюдению правил личной гигиены, в доступной форме объясняют, что полезно и что вредно для здоровья.

В сфере развития различных видов двигательной активности организуют пространственную среду с соответствующим оборудованием - как внутри помещений Организации, так и на внешней ее территории (горки, качели) для удовлетворения естественной потребности обучающихся в движении, для развития ловкости, силы, координации.

Важно целенаправленно развивать праксис позы при имитации отдельных движений педагогического работника (присесть, встать, поднять руки вверх). Нормализовать тонус мелких мышц; развивать моторику рук; совершенствовать хватательные движения, учить захватывать большие предметы двумя руками, а маленькие - одной рукой, закреплять различные способы хватания: кулаком, щепотью, подводить к "пинцетному" захвату мелких предметов. При выполнении соотносящих действий в дидактических играх развивать точность движений рук, глазомер, согласованность движений обеих рук, зрительно-моторную координацию.

Развивают динамический праксис: учат выполнять серию движений по подражанию (в плане общей и мелкой моторики). Важно развивать навыки застегивания (пуговиц, кнопок, липучек) и действий со шнуровками. Учить элементарным выразительным движениям руками в пальчиковых играх - драматизациях. Упражнять в выполнении действий с предметами, ориентируясь на показ и словесную инструкцию.

Проводить подвижные игры, способствуя получению детьми радости от двигательной активности, развивать ловкость, координацию движений, правильную осанку.

В сфере формирования навыков безопасного поведения важно создать в Организации безопасную среду, а также предостерегать обучающихся от поступков, угрожающих их жизни и здоровью. Требования безопасности не должны реализовываться за счет подавления детской активности и препятствования деятельному познанию окружающего мира.

От 3 лет до 4 лет.

Формирование начальных представлений о здоровом образе жизни

Сохранение и укрепление физического и психического здоровья обучающихся. Осваивает движения, связанные с укреплением здоровья, следуя демонстрации и инструкциям педагогического работника. С интересом осваивает приемы здоровьесбережения. Различает, что значит быть здоровым или нездоровым. Сообщает о своем недомогании педагогическому работнику. Отсутствуют признаки частой заболеваемости.

Воспитание культурно-гигиенических навыков. Испытывает потребность в соблюдении навыков гигиены и опрятности в повседневной жизни: просится в туалет, самостоятельно правильно выполняет процессы умывания, мытья рук; замечает беспорядок в одежде, устраняет его с небольшой помощью педагогического работника. Стараются правильно пользоваться столовыми приборами, салфеткой.

Формирование начальных представлений о здоровом образе жизни. Имеет представления о том, что утренний зарядка, подвижные игры, физические упражнения, прогулки, соблюдение правил гигиены важны для здоровья человека, что с помощью сна восстанавливаются силы. Имеет представления о полезной и вредной пище. Умеет различать и называть органы чувств (глаза, рот, нос, уши). Имеет представления о том, как их беречь и ухаживать за ними.

Физическая культура

Развитие двигательных качеств (скоростных, силовых, гибкости, выносливости, координации). Двигательные качества соответствуют возрастным нормативам, характеризуются хорошими показателями. Может самостоятельно регулировать свою двигательную активность, проявляя произвольность некоторых двигательных действий. Способен к регуляции тонуса мускулатуры на основе контрастных ощущений ("сосулька зимой" - мышцы напряжены, "сосулька весной" - мышцы расслабляются).

Накопление и обогащение двигательного опыта обучающихся (овладение основными движениями). Техника основных движений: ходьбы, бега, ползания и лазанья, прыжков соответствует возрастным нормативам. Выполняет традиционные двухчастные общеразвивающие упражнения с четким сохранением разных исходных положений в разном темпе (медленном, среднем, быстром), выполнение упражнений с напряжением, с разными предметами с одновременными и поочередными движениями рук и ног, махами, вращениями рук; наклоны вперед, не сгибая ноги в коленях, наклоны (вправо, влево). Ребенок может сохранять правильную осанку в различных положениях по напоминанию педагогического работника, удерживает ее непродолжительно. При выполнении упражнений демонстрирует достаточную в соответствии с возрастными возможностями координацию движений, подвижность в суставах, быстро реагирует на сигналы, переключается с одного движения на другое. Уверенно выполняет задания, действует в общем для всех темпе. Легко находит свое место при совместных построениях и в играх. Может выполнять двигательные задания в коллективе. Умеет строиться в колонну, шеренгу, круг, находит свое место при построениях, согласовывает совместные действия. Может сохранять равновесие с открытыми глазами в различных положениях (сидя, стоя и в движении). Проявляет инициативность, с большим удовольствием участвует в подвижных играх. Соблюдает элементарные и более сложные правила в играх, меняет вид движения в соответствии с поставленной задачей.

Согласовывает движения, ориентируется в пространстве. Ходит и бежит свободно, не шаркая ногами, не опуская голову, сохраняя координацию движений рук и ног. С желанием катается на трехколесном велосипеде.

Формирование потребности в двигательной активности и физическом совершенствовании. Двигается активно, естественно, не напряженно. Участвует в совместных подвижных играх и упражнениях, старается соблюдать правила. Интересуется способами выполнения двигательных упражнений, старательно их повторяет. Пользуется физкультурным оборудованием. Стремится к самостоятельности в применении опыта двигательной деятельности. Быстро осваивает новые движения. От двигательной деятельности получает удовольствие. Объем двигательной активности соответствует возрастным нормам.

От 4 лет до 5 лет.

Формирование начальных представлений о здоровом образе жизни

Сохранение и укрепление физического и психического здоровья обучающихся. Осваивает разучиваемые движения, их элементы как на основе демонстрации, так и на основе словесной инструкции, понимает указания педагогического работника. Обращается за помощью к педагогическим работникам при заболевании, травме. Отсутствуют признаки частой заболеваемости.

Воспитание культурно-гигиенических навыков. Правильно выполняет процессы умывания, мытья рук с мылом. Пользуется расческой, носовым платком, пользуется столовыми приборами,

салфеткой, хорошо пережевывает пищу, ест бесшумно. Действия могут требовать небольшой коррекции и напоминания со стороны педагогического работника.

Формирование начальных представлений о здоровом образе жизни. Знаком с понятиями "здоровье", "болезнь". Имеет представление о составляющих здорового образа жизни: о питании, закаливании, необходимости соблюдения гигиенических процедур. Знает о частях тела и об органах чувств человека, о пользе утренней зарядки и физических упражнений, прогулок, о витаминах, об оказании элементарной помощи при ушибах и травме.

Физическая культура

Развитие двигательных качеств (скоростных, силовых, гибкости, выносливости координации). Развитие движений соответствует возрастной норме; движения хорошо координированы и энергичны; выполняются ловко, выразительно, красиво. Показатели тестирования показывают высокий возрастной уровень развития и физических качеств.

Накопление и обогащение двигательного опыта обучающихся (овладение основными движениями). Умения и навыки в основных движениях соответствуют возрастным возможностям. Доступны традиционные четырехчастные общеразвивающие упражнения с четким сохранением разных исходных положений в разном темпе (медленном, среднем, быстром), выполнение упражнений с напряжением, с разными предметами с одновременными и поочередными движениями рук и ног, махами, вращениями рук; наклоны вперед, не сгибая ноги в коленях, наклоны (вправо, влево). Доступно освоение главных элементов техники: в беге - активного толчка и выноса маховой ноги; в прыжках - энергичного толчка и маха руками вперед-вверх; в метании - исходного положения, замаха; в лазании - чередующегося шага при подъеме на гимнастическую стенку одноименным способом. Ловля мяча с расстояния 1,5 м, отбивание его об пол не менее 5 раз подряд. Правильные исходные положения при метании. Ползание разными способами: пролезание между рейками лестницы, поставленной боком; ползание с опорой на стопы и ладони по доске, наклонной лестнице, скату; лазание по гимнастической стенке, подъем чередующимся шагом, не пропуская реек, перелезание с одного пролета лестницы на другой вправо, влево, не пропуская реек. Выполняет прыжки на двух ногах с поворотами кругом, со сменой ног; ноги вместе-ноги врозь; с хлопками над головой, за спиной; прыжки с продвижением вперед, вперед- назад, с поворотами, боком (вправо, влево); прыжки в глубину (спрыгивание с высоты 25 см); прыжки через предметы высотой 5-10 см; прыжки в длину с места, вверх с места на высоту 15-20 см). Сохраняет равновесие после вращений или в заданных положениях: стоя на одной ноге, на приподнятой поверхности. Соблюдает правила в подвижных играх. Соблюдает правила, согласовывает движения, ориентируется в пространстве. Развито умение ходить и бегать разными видами бега свободно, не шаркая ногами, не опуская голову, сохраняя координацию движений рук и ног. Сформировано умение строиться в колонну по одному, шеренгу, круг, находить свое место при построениях. Сохраняет правильную осанку самостоятельно в положениях сидя и стоя, в движении, при выполнении упражнений в равновесии. Новые движения осваивает быстро. Соблюдает технику выполнения ходьбы, бега, лазанья и ползанья. Правильно выполняет хват перекладины во время лазанья. Энергично отталкивает мяч при катании и бросании; ловит мяч двумя руками одновременно. Энергично отталкивается двумя ногами и правильно приземляется в прыжках с высоты, на месте и с продвижением вперед; на двух ногах и поочередно на одной ноге; принимает правильное исходное положение в прыжках в длину и высоту с места; в метании мешочков с песком, мячей диаметром 15-20 см. В играх выполняет сложные правила, меняет движения. Сформированы навыки доступных спортивных упражнений: катание на санках (подъем с санками на горку, скатывание с горки, торможение при спуске; катание на санках друг друга). Катание на двух- и трехколесном велосипедах: по прямой, по кругу, "змейкой", с поворотами.

Формирование потребности в двигательной активности и физическом совершенствовании. Активно участвует в совместных играх и физических упражнениях. Выполняет правила в подвижных играх, реагирует на сигналы и команды. Развит интерес, самостоятельность и творчество при выполнении физических упражнений и подвижных игр, при этом переживает положительные эмоции. Пользуется физкультурным инвентарем и оборудованием в свободное время.

Сформировано желание овладевать навыками доступных спортивных упражнений. Объем двигательной активности соответствует возрастным нормам.

От 5 лет до 6 лет.

Формирование начальных представлений о здоровом образе жизни

Сохранение и укрепление физического и психического здоровья обучающихся. Легко выполняет и осваивает технику разучиваемых движений, их элементов. Отсутствуют признаки частой заболеваемости. Может привлечь внимание педагогического работника в случае плохого самочувствия, недомогания.

Воспитание культурно-гигиенических навыков. Самостоятельно и правильно выполняет процессы умывания, мытья рук, помогает в осуществлении этих процессов другим детям. Следит за своим внешним видом и внешним видом других обучающихся. Помогает педагогическому работнику в организации процесса питания. Самостоятельно одевается и раздевается, помогает в этом другим детям. Элементарно ухаживает за вещами личного пользования и игрушками, проявляя самостоятельность.

Формирование начальных представлений о здоровом образе жизни. Знаком с понятиями "здоровье", "болезнь", может дать их толкование в доступном возрастным возможностям объеме. Имеет представление о составляющих ЗОЖ: правильном питании, пользе закаливания, необходимости соблюдения правил гигиены. Знает о пользе утренней гимнастики и физических упражнений.

Физическая культура

Развитие двигательных качеств (скоростных, силовых, гибкости, выносливости координации). Развитые физические качества проявляются в разнообразных видах двигательной деятельности. Стремится к выполнению физических упражнений, позволяющих демонстрировать физические качества в соответствии с полом (быстроту, силу, ловкость, гибкость и красоту исполнения). Проявляется соотношение некоторых физических упражнений с полоролевым поведением (силовые упражнения - у мальчиков, гибкость - у девочек). Показатели тестирования показывают высокий возрастной уровень развития физических качеств.

Накопление и обогащение двигательного опыта обучающихся (овладение основными движениями). Техника основных движений соответствует возрастной норме. Осознанно и технично выполняет физические упражнения, соблюдает правильное положение тела. Выполняет четырехчастные, шестичастные традиционные общеразвивающие упражнения с одновременным последовательным выполнением движений рук и ног, одноименной и разноименной координацией. Способен выполнить общеразвивающие упражнения с различными предметами, тренажерами. Доступны энергичная ходьба с сохранением правильной осанки и равновесия при передвижении по ограниченной площади опоры.

Бег на носках, с высоким подниманием колен, через предметы и между ними, со сменой темпа. Выполняет разные виды прыжков: в длину, ширину, высоту, глубину, соблюдая возрастные нормативы. Прыгает через длинную скакалку, неподвижную и качающуюся, через короткую скакалку, вращая ее вперед и назад. Выполняет разнообразные движения с мячами: прокатывание мяча одной и двумя руками из разных исходных положений между предметами, бросание мяча вверх, о землю и ловля двумя руками, отбивание мяча не менее 10 раз подряд на месте и в движении (не менее 5-6 м). Перебрасывание мяча друг другу и ловля его стоя, сидя, разными способами (снизу, от груди, из-за головы, с отбивкой о землю). Метание вдаль (5-9 м) в горизонтальную и вертикальную цели (3,5-4 м) способами прямой рукой сверху, прямой рукой снизу, прямой рукой сбоку, из-за спины через плечо. Ползание на четвереньках, толкая головой мяч по скамейке. Подтягивание на скамейке с помощью рук; передвижение вперед с помощью рук и ног, сидя на бревне. Ползание и перелезание через предметы (скамейки, бревна). Подлезание под дуги, веревки (высотой 40-50 см). Лазание по гимнастической стенке чередующимся шагом с разноименной координацией движений рук и ног, лазание ритмичное, с изменением темпа. Участвует в подвижных играх с бегом, прыжками, ползанием, лазанием, метанием, играх-эстафетах. Участвует в спортивных играх: в городках, баскетболе по упрощенным правилам. В футболе доступно отбивание мяча правой и левой ногой в заданном направлении; обведение мяча между и вокруг ног. Двигательный опыт обогащается в самостоятельной деятельности: свободно и вариативно использует основные движения, переносит в разные виды игр, интегрирует разнообразие движений с разными видами и формами детской деятельности.

Формирование потребности в двигательной активности и физическом совершенствовании. Ребенок проявляет стремление к двигательной активности. Получает удовольствие от физических упражнений и подвижных игр. Хорошо развиты самостоятельность, выразительность и грациозность движений. Умеет

самостоятельно организовывать знакомые подвижные игры и разнообразные упражнения. Испытывает радость в процессе двигательной деятельности; активен в освоении новых упражнений; замечает успехи и ошибки в технике выполнения упражнений; может анализировать выполнение отдельных правил в подвижных играх; сочувствует спортивным поражениям и радуется победам. Вариативно использует основные движения, интегрирует разнообразие движений с разными видами и формами детской деятельности, действует активно и быстро в соревнованиях с другими детьми. Помогает педагогическим работникам готовить и убирать физкультурный инвентарь. Проявляет интерес к различным видам спорта, к событиям спортивной жизни страны. Проявляет положительные нравственные и морально-волевые качества в совместной двигательной деятельности. Объем двигательной активности на высоком уровне.

От 6 лет до 8 лет.

Формирование начальных представлений о здоровом образе жизни

Сохранение и укрепление физического и психического здоровья обучающихся. Развитые физические качества проявляются в разнообразных видах двигательной деятельности. Стремится к выполнению физических упражнений, позволяющих демонстрировать физические качества в соответствии с полом (быстроту, силу, ловкость, гибкость и красоту исполнения).

Воспитание культурно-гигиенических навыков. Самостоятельно правильно выполняет процессы умывания, мытья рук, помогает в осуществлении этих процессов другим детям. Следит за своим внешним видом и внешним видом других обучающихся. Помогает педагогическому работнику в организации процесса питания. Самостоятельно одевается и раздевается, помогает в этом другим детям. Элементарно ухаживает за вещами личного пользования и игрушками, проявляя самостоятельность.

Формирование начальных представлений о здоровом образе жизни. Знаком с понятиями "здоровье", "болезнь", может их трактовать. Имеет представление о составляющих ЗОЖ: правильном питании, пользе закаливания, необходимости соблюдения правил гигиены, режима дня, регламента просмотра телепередач, компьютерных игр. Знает о пользе утренней гимнастики и физических упражнений. Знает о факторах вреда и пользы для здоровья.

Физическая культура

Развитие двигательных качеств (скоростных, силовых, гибкости, выносливости координации). Хорошо развиты сила, быстрота, выносливость, ловкость, гибкость в соответствии с возрастом. Движения хорошо координированы. Стремится проявить хорошие физические качества при выполнении движений, в том числе в подвижных играх. Высокие результаты при выполнении тестовых заданий.

Накопление и обогащение двигательного опыта обучающихся (овладение основными движениями). Самостоятельно, быстро и организованно выполняет построение и перестроение во время движения. Доступны: четырехчастные, шестичастные, восьмичастные традиционные общеразвивающие упражнения с одноименными и разноименными, разнонаправленными, поочередными движениями рук и ног; упражнения в парах и подгруппах. Выполняет их точно, выразительно, с должным напряжением, из разных исходных положений в соответствии с музыкальной фразой или указаниями, с различными предметами. Соблюдает требования к выполнению основных элементов техники бега, прыжков, лазания по лестнице и канату: в беге - энергичная работа рук; в прыжках - группировка в полете, устойчивое равновесие при приземлении; в метании - энергичный толчок кистью, уверенные разнообразные действия с мячом, в лазании - ритмичность при подъеме и спуске. Освоены разные виды и способы ходьбы: обычная, гимнастическая, скрестным шагом; выпадами, в приседе, спиной вперед, приставными шагами вперед и назад, с закрытыми глазами. Сохраняет динамическое и статическое равновесия в сложных условиях: в ходьбе по гимнастической скамейке боком приставным шагом; неся мешочек с песком на спине; приседая на одной ноге, а другую махом перенося вперед сбоку скамейки; поднимая прямую ногу вперед и делая под ней хлопок; перешагивая предметы; выполняя повороты кругом, перепрыгивание ленты, подпрыгивая. Может: стоять на носках; стоять на одной ноге, закрыв по сигналу глаза; то же, стоя на кубе, гимнастической скамейке; поворачиваться кругом, взмахивая руками вверх; кружиться с закрытыми глазами, останавливаясь, сделать фигуру. В беге сохраняет скорость и заданный темп, направление, равновесие. Доступен бег: через препятствия - высотой 10-15 см, спиной вперед, со скакалкой, с мячом, по доске, по бревну, из разных стартовых положений (сидя, сидя по-турецки, лежа на спине, на животе, сидя спиной к направлению движения). Сочетает бег с ходьбой, прыжками, подлезанием; с преодолением препятствий в естественных

условиях. Ритмично выполняет прыжки, может мягко приземляться, сохранять равновесие после приземления. Доступны: подпрыгивание на двух ногах на месте с поворотом кругом, смещая ноги вправо - влево, сериями с продвижением вперед, перепрыгиванием линии, веревки, продвижением боком. Выполняет прыжки в длину с места (не менее 100 см); в длину с разбега (не менее 170-180 см); в высоту с разбега (не менее 50 см); прыжки через короткую скакалку разными способами: на двух ногах с промежуточными прыжками и без них, с ноги на ногу; бег со скакалкой; прыжки через длинную скакалку: пробегание под вращающейся скакалкой, перепрыгивание через нее с места, вбегание под вращающуюся скакалку, перепрыгивание через нее; пробегание под вращающейся скакалкой парами; прыжки через большой обруч как через скакалку. Освоены разные виды метания, может отбивать, передавать, подбрасывать мячи разного размера разными способами: метание вдаль и в цель (горизонтальную, вертикальную, кольцоброс) разными способами. В лазании освоено: энергичное подтягивание на скамейке различными способами: на животе и на спине, подтягиваясь руками и отталкиваясь ногами; по бревну; проползание под гимнастической скамейкой, под несколькими пособиями подряд; быстрое и ритмичное лазание по наклонной и вертикальной лестницам; по канату (шесту) способом "в три приема". Может организовать знакомые подвижные игры с подгруппой обучающихся, игры-эстафеты, спортивные игры: городки: выбивать городки с полукона и кона при наименьшем количестве бит; баскетбол: забрасывать мяч в баскетбольное кольцо, вести и передавать мяч друг другу в движении, вбрасывать мяч в игру двумя руками из-за головы; футбол: знает способы передачи и ведения мяча в разных видах спортивных игр; настольный теннис, бадминтон: умеет правильно держать ракетку, ударять по волану, перебрасывать его в сторону партнера без сетки и через нее; вводить мяч в игру, отбивать его после отскока от стола; хоккей: ведение шайбы клюшкой, умение забивать в ворота. Может контролировать свои действия в соответствии с правилами. В ходьбе на лыжах осваивает: скользящий попеременный двухшаговый ход на лыжах с палками, подъемы и спуски с горы в низкой и высокой стойках. Может кататься на коньках: сохранять равновесие, "стойку конькобежца" во время движения, выполнять скольжение и повороты. Умеет кататься на самокате: отталкиваться одной ногой; плавать: скользить в воде на груди и спине, погружаться в воду; кататься на велосипеде: по прямой, по кругу, "змейкой", умение тормозить; кататься на санках; скользить по ледяным дорожкам: после разбега стоя и присев, на одной ноге, с поворотами. Управляет движениями осознанно.

Формирование потребности в двигательной активности и физическом совершенствовании. Сформирована потребность в ежедневной двигательной деятельности. Любит и может двигаться самостоятельно и с другими детьми, придумывает варианты игр и комбинирует движения, проявляет творческие способности. Участвует в разнообразных подвижных играх, в том числе спортивных, показывая высокие результаты. Активно осваивает спортивные упражнения и результативно участвует в соревнованиях. Объективно оценивает свои движения, замечает ошибки в выполнении, как собственные, так и других детей. Может анализировать выполнение правил в подвижных играх и изменять их в сторону совершенствования. Сопереживает спортивные успехи и поражения. Может самостоятельно готовить и убирать физкультурный инвентарь. Развит интерес к физической культуре, к различным видам спорта и событиям спортивной жизни страны. Проявляет положительные нравственные и морально-волевые качества в совместной двигательной деятельности.

В соответствии со Стандартом физическое развитие включает приобретение опыта в двигательной деятельности, в том числе связанной с выполнением упражнений, направленных на развитие таких физических качеств, как координация и гибкость; движений, способствующих правильному формированию опорно-двигательной системы организма, развитию равновесия, координации движения, крупной и мелкой моторики обеих рук, а также с правильным, не наносящим ущерба организму, выполнением основных движений (ходьбы, бега, мягких прыжков, поворотов в обе стороны). Формирование начальных представлений о некоторых видах спорта, овладение подвижными играми с правилами; становление целенаправленности и саморегуляции в двигательной сфере; становление ценностей здорового образа жизни, овладение его элементарными нормами и правилами (в питании, двигательном режиме, закаливании, при формировании полезных привычек).

Цели, задачи и содержание представлены двумя разделами:

1. Формирование начальных представлений о здоровом образе жизни.
2. Физическая культура.

Задачи раздела 1 "Формирование начальных представлений о здоровом образе жизни":

- сохранение и укрепление физического и психического здоровья обучающихся: в том числе обеспечение их эмоционального благополучия;
- повышение умственной и физической работоспособности, предупреждение утомления;
- создание условий, способствующих правильному формированию опорно-двигательной системы и других систем организма;
- воспитание культурно-гигиенических навыков: создание условий для адаптации обучающихся к двигательному режиму; содействие формированию культурно-гигиенических навыков и полезных привычек;
- формирование начальных представлений о здоровом образе жизни: ценностей здорового образа жизни, относящихся к общей культуре личности; создание условий для овладения детьми элементарными нормами и правилами питания, закаливания.

Задачи, актуальные для работы с детьми с ЗПР:

- 1) обеспечение равных возможностей для полноценного развития каждого ребенка независимо от психофизиологических и других особенностей (в том числе. ограниченных возможностей здоровья);
- 2) оказание помощи родителям (законным представителям) в охране и укреплении физического и психического здоровья их обучающихся.

Физическая культура - общие задачи:

- развитие двигательных качеств (быстроты, силы, выносливости, координации): организация видов деятельности, способствующих гармоничному физическому развитию обучающихся; поддержание инициативы обучающихся в двигательной деятельности;
- совершенствование умений и навыков в основных видах движений и двигательных качеств: формирование правильной осанки; воспитание красоты, грациозности, выразительности движений;
- развитие у обучающихся потребности в двигательной активности и физическом совершенствовании: формирование готовности и интереса к участию в подвижных играх и соревнованиях; формирование мотивационно-потребностного компонента физической культуры. Создание условий для обеспечения потребности обучающихся в двигательной активности.

Задачи, актуальные для работы с детьми с ЗПР:

1. Развитие общей и мелкой моторики.
2. Развитие произвольности (самостоятельности, целенаправленности и саморегуляции) двигательных действий, двигательной активности и поведения ребенка.
3. Формирование двигательных качеств: скоростных, а также связанных с силой, выносливостью и продолжительностью двигательной активности, координационных способностей.

**Перечень методических пособий, необходимых для реализации
ОО «Физическое развитие» в воспитательно-образовательном процессе**

Программное обеспечение	Методическое обеспечение
Федеральная адаптированная образовательная программа дошкольного образования для обучающихся с ограниченными возможностями здоровья") Зарегистрирован в Минюсте РФ 27 января 2023 г. Регистрационный N 72149	Охрана здоровья в дошкольных учреждениях. Методическое пособие Т.Л.Богина М., Мозаика-Синтез,2006г
<i>Парциальная Программа рекреационного туризма для детей старшего дошкольного возраста «Весёлый рюкзачок», А.А. Чеменева, А.Ф. Мельникова, В.С. Волкова.</i>	Система мероприятий по оздоровлению детей в ДОУ. Практическое пособие. М.Н.Кузнецова М.; Айрис –Пресс,2007. Валеологическое воспитание детей дошкольного возраста. Е.А.Терпугова Р.наД.; Феникс,2007. Программа оздоровления детей в ДОУ. Методическое пособие М.;Творческий Центр,2008. Беседы о здоровье. Методическое пособие Т.А.ШорыгинаМ.;Творческий Центр,2005. Праздники здоровья для детей (3-4 лет); (4-5 лет). М.Ю.КартушинаМ.;Творческий Центр,2008 Оздоровительные игры для дошкольников и младших школьников А.С.Галанов СПб., Речь,2007.
<i>Парциальная программа физического развития детей 3-</i>	Охрана здоровья детей в дошкольных учреждениях. Методическое пособие Т.Л.Богина М.; Мозаика-Синтез,2006.

<p><i>7 лет «МАЛЫШИ-КРЕПЫШИ»-Бережнова О.В., Бойко В.В., издательский дом «Цветной мир», 2016 г.</i></p> <p><i>Программа обучения детей плаванию в детском саду. Е.К.Воронова. СП, Детство-Пресс, 2003г.</i></p>	<p>Система физического воспитания в ДОУ: планирование, информационно-методические материалы, разработки занятий и упражнений, спортивные игры О.М.Литвинова В.; Учитель,2007.</p> <p>Двигательная активность ребенка в детском саду. М.А.Рунова М.; Мозаика-Синтез,2004.</p> <p>Физическая культура в дошкольном детстве. Н.В.Полтавцева, Н.А.Гордова М.; Просвещение,2005.</p> <p>Физическое воспитание и познавательное развитие дошкольника.К.Ю.Белая, В.Н.Зимонина М.; Школьная Пресса,2007.</p> <p>Дифференцированные занятия по физической культуре с детьми (3-4), (4-5) летМ.А.Рунова М.; Просвещение,2007.</p> <p>Занятия по физкультуре с детьми 3-7 лет Е.Н.Вереник, и др. М.; Творческий Центр,2008.</p> <p>Занимательная физкультура для дошкольников 5-7 лет К.К.Утробина М.; Издательство Гном и др.,2003.</p> <p>Раз, два, три, плыви. Методическое пособие по обучению детей дошкольного возраста плаванию. М.Рыбак и др. М.; Обруч,2010.</p> <p>Плавай как мы! М. Рыбак М., Обруч, 2014</p> <p>Научите ребенка плавать. Л.Ф.Еремеева СП, Детство-Пресс, 2005</p> <p>Обучение плаванию дошкольников Г.А.Протченко, Ю.А.Семенов, М., Айрис-Пресс,2003.</p> <p>Развиваем мелкую моторику и координацию движений И. Светлова М., ЭКСМО-пресс,2001г.</p>
--	---

Описание вариативных форм, способов, методов и средств реализации Программы с учётом возрастных и индивидуальных особенностей воспитанников, специфики их образовательных потребностей и интересов

Согласно ФГОС ДО педагогический работник определяет и использует самостоятельно различные формы, способы, методы и средства реализации Программы в соответствии с задачами воспитания и обучения, возрастными и индивидуальными особенностями детей, спецификой их образовательных потребностей и интересов. Существенное значение имеют сформировавшиеся у педагогического работника практики воспитания и обучения детей, оценка результативности форм, методов, средств образовательной деятельности применительно к конкретной возрастной группе детей.

Форма непосредственно образовательной деятельности с воспитанниками представляет собой единицы дидактического цикла. Форма определяет характер и ориентацию деятельности, является совокупностью последовательно применяемых методов, рассчитанных на определённый временной промежуток. В основе формы может лежать ведущий метод и специфический сюжетобразующий компонент.

Метод в дошкольной педагогике - вариант совместной деятельности педагога с детьми или воздействия на детей с целью решения образовательных задач (воспитание, обучение, развитие, социализация).

Способ – вариация применения отдельного метода, зависящая от образовательных задач, а также особенностей становления ведущей деятельности, особых образовательных потребностей и (или) индивидуального состояния ребёнка (группы детей).

Приём – это составная часть или отдельная сторона метода. Отдельные приемы могут входить в состав различных методов.

Средство - вспомогательный элемент в реализации определенных форм реализации Программы, методов, способов действия.

При реализации Программы педагоги ДОО используют различные образовательные технологии, в том числе дистанционные образовательные технологии, исключая образовательные технологии, которые могут нанести вред здоровью детей. Применение электронного обучения, дистанционных образовательных технологий, а также работа с электронными средствами обучения при реализации программы осуществляется в соответствии с требованиями СанПиН 2.4.3648-20 и СанПиН 1.2.3685-21.

В МБДОУ применяется сетевая форма реализации образовательных программ ДО и (или) отдельных компонентов, предусмотренных образовательными программами. Сетевая форма обеспечивает возможность освоения обучающимися образовательных программ ДО с использованием ресурсов нескольких организаций, осуществляющих образовательную деятельность, а также с использованием ресурсов иных организаций, с которыми устанавливаются договорные отношения.

<i>Сетевой партнер, в рамках заключенного договора</i>	<i>Программа, совместно реализуемая</i>	<i>Возрастная группа детей, включенных в программу</i>	<i>Основные задачи, решаемые в рамках реализации сетевой программы</i>
<i>МБУДО «Детская школа искусств» г.Назарово</i>	<i>«Песни родной сторонки»</i>	<i>Воспитанники 4-7 (8) лет</i>	<i>Патриотическое воспитание детей, через развитие интереса к музыкальному творчеству родного края, страны.</i>
<i>Краевое государственное бюджетное учреждение социального обслуживания "КОМПЛЕКСНЫЙ ЦЕНТР СОЦИАЛЬНОГО ОБСЛУЖИВАНИЯ НАСЕЛЕНИЯ "НАЗАРОВСКИЙ"</i>	<i>«Тропинка здоровья»</i>	<i>Воспитанники 6-7 (8) лет</i>	<i>Укрепление физического и психического здоровья детей</i>
<i>Муниципальное бюджетное образовательное учреждение дополнительного образования "Станция юных техников" г.Назарово</i>	<i>«Легоконструирование»</i>	<i>Воспитанники 6-7 (8) лет</i>	<i>Развитие технических начал</i>
<i>ГИБДД</i>	<i>ЮПИД</i>	<i>Воспитанники 6-7 (8) лет</i>	<i>Пропаганда ПДД</i>

Формы, способы, методы и средства реализации ОП ДОО определяются в соответствии с задачами воспитания и обучения, возрастными и индивидуальными особенностями детей, спецификой их образовательных потребностей и интересов. Существенное значение имеют сформировавшиеся у педагога практики воспитания и обучения детей, оценка результативности форм, методов, средств образовательной деятельности применительно к конкретной возрастной группе детей. Формы реализации Программы являются внешними выражениями содержания дошкольного образования, способами его существования. Все

формы носят интегративный характер, т. е. позволяют решать задачи двух и более образовательных областей, развития двух и более видов детской деятельности.

Игра — ведущий вид деятельности дошкольников, является основной формой реализации Программы, успешно используется при организации двигательной, познавательно-исследовательской, коммуникативной, музыкально-художественной деятельности. Виды:

- Сюжетно-ролевые игры: бытовые, производственные, общественные.
- Театрализованные игры: игры-имитации (в том числе игры-этюды), ролевые диалоги на основе текста, драматизации, инсценировки, игры-импровизации.
- Режиссерские игры: с игрушками-персонажами, предметами-заместителями.
- Игры со строительным материалом: строительными наборами, конструкторами, природным материалом: песком, снегом.
- Дидактические игры: с предметами (в том числе сюжетно-дидактические и игры-инсценировки); настольно-печатные; словесные (в том числе народные).
- Интеллектуальные развивающие игры: головоломки, лабиринты, смекалки.
- Подвижные (в том числе народные) игры: сюжетные, бессюжетные, игры с элементами соревнований, игры-аттракционы, игры с использованием предметов (мяч, кегли, кольцо, серсо и др.).
- Досуговые игры: игры-забавы, игры-развлечения, интеллектуальные, театрально-постановочные.

Для достижения задач воспитания в ходе реализации Программы педагоги используют следующие методы:

- организация опыта поведения и деятельности (приучение к положительным формам общественного поведения, упражнение, воспитывающие ситуации, игровые методы);
- осознание детьми опыта поведения и деятельности (рассказ на моральные темы, разъяснение норм и правил поведения, чтение художественной литературы, этические беседы, обсуждение поступков и жизненных ситуаций, личный пример);
- мотивация опыта поведения и деятельности (поощрение, методы развития эмоций, игры, соревнования, проектные методы).

При организации обучения, педагоги используют традиционные методы (словесные, наглядные, практические) и дополняют методами, в основу которых положен характер познавательной деятельности детей:

- при использовании информационно-рецептивного метода предъявляется информация, организуются действия ребенка с объектом изучения (распознающее наблюдение, рассматривание картин, демонстрация кино- и диафильмов, просмотр компьютерных презентаций, рассказы педагога или детей, чтение);
- репродуктивный метод предполагает создание условий для воспроизведения представлений и способов деятельности, руководство их выполнением (упражнения на основе образца педагога, беседа, составление рассказов с опорой на предметную или предметно-схематическую модель);
- метод проблемного изложения представляет собой постановку проблемы и раскрытие пути ее решения в процессе организации опытов, наблюдений;
- при применении эвристического метода (частично-поискового) проблемная задача делится на части - проблемы, в решении которых принимают участие дети (применение представлений в новых условиях);
- исследовательский метод включает составление и предъявление проблемных ситуаций, ситуаций для экспериментирования и опытов (творческие задания, опыты, экспериментирование).

Для решения задач воспитания и обучения широко применяется метод проектов. Он способствует развитию у детей исследовательской активности, познавательных интересов, коммуникативных и творческих способностей, навыков сотрудничества и другое. Выполняя совместные проекты, дети получают представления о своих возможностях, умениях, потребностях.

Осуществляя выбор методов воспитания и обучения, педагог учитывает возрастные и личностные особенности детей, педагогический потенциал каждого метода, условия его применения, реализуемые цели и задачи, прогнозирует возможные результаты. Для решения задач воспитания и обучения целесообразно использовать комплекс методов.

При реализации Программы педагог может использовать различные средства, представленные совокупностью материальных и идеальных объектов:

- демонстрационные и раздаточные
- визуальные, аудиальные, аудиовизуальные
- естественные и искусственные
- реальные и виртуальные.

Педагогические технологии:

Ведущей технологией обучения детей в МБДОУ является социо-игровая технология, в основе которой находится игра, а игра всегда идет на пользу общему развитию ребенка: стимулирует его познавательные интересы, активизирует интеллектуально-творческие способности, дает возможность ребятам самоутвердиться и реализовать себя, помогает восполнить дефицит общения. Социоигровая технология ориентирует воспитателя на поиск способов такого общения с детьми, при котором принудительная деятельность уступает место увлеченности. Смысл социоигровой педагогики – групповая педагогика. Любая детская игра осуществляется в атмосфере взаимопонимания, договоренности о «праве» на ошибку и «обязанностях» слышать и видеть окружающих. Педагог должен помнить, что взрослый и ребенок имеют одинаковое право на ошибку.

Для получения ожидаемых результатов педагоги определяют основную цель – создание условий для организации детьми собственной деятельности в атмосфере взаимопонимания. Собственная деятельность – это деятельность, которой ребенок хочет заниматься и в которой он: делает, слушает и слышит, смотрит и говорит.

Для достижения цели определены следующие задачи:

1. Развивать у детей умений элементарного самоконтроля и саморегуляции своих действий, взаимоотношений с окружающими.
2. Развивать индивидуальность и сообразительность детей.
3. Формировать у детей навык слаженной работы.

Условия применения социоигровой технологии:

1. Изучение трудов создателей социоигровой технологии В.М. Букатова и А.П. Ершовой.
2. Разработка перспективного плана.
3. Соблюдение вариантов деления на группы.
4. Сочетание обучения с двигательной активностью и сменой мизансцен.
5. Смена темпа и ритма.
6. Использование игр разнообразного характера.

Правильно подобранные игры-задания способствуют повышению мотивации детей к получению новых знаний.

Последовательность введения игр:

- Игра для рабочего настроения – «Тень - потеть», «Встань по пальцам», «Стою, на кого-то смотрю», «Летает - не летает» и др.
- Игры разминки – «Заводные человечки», «Карлики-великаны» и др.
- Игры социоигрового характера – «Комплимент», «Составь слово», «Живой алфавит» и др.
- Игры творческого самоутверждения – «Браво», «Сценки-истории», «Животные» и др.
- Игры вольные, требующие передвижения – «Где мы были, не скажем, а что делали – покажем» и др.

Социогровая технология предполагает интеграцию образовательных областей, что по сравнению с традиционным обучением, обеспечивает успешное развитие воспитанников в области социально-коммуникативного развития, познавательного развития, речевого развития, художественно-эстетического развития, физического развития и становления эмоционально-волевой сферы.

Кроме указанной технологии в ДОУ реализуется технология ТРИЗ. Главная цель ТРИЗ — развивать системное мышление детей, воспитывать творческую личность, способную понимать единство и противоречие окружающего мира, и научить детей самостоятельно решать свои маленькие проблемы. Исходным положением тризовской концепции по отношению к дошкольнику является принцип природосообразности обучения, который в основе своей опирается на природу ребенка. Кроме того, эта концепция целиком построена на положении Л. С. Выготского о том, что дошкольник принимает программу обучения в той мере, в какой она становится его собственной.

Технология ТРИЗ для дошкольников — это система коллективных игр и занятий с подробными методическими рекомендациями для воспитателей. Задача ТРИЗ — не заменять основную образовательную программу, а максимально увеличивать ее эффективность. На базе любой программы, по которой работает воспитатель, можно использовать проверенные на практике методы и приемы ТРИЗ. Все занятия и игры предполагают самостоятельный выбор ребенком темы, материала и вида деятельности. Дети учатся выявлять противоречивые свойства предметов, явлений и разрешать эти противоречия. Авторы исходят из того, что умение разрешать противоречия — ключ к развитию творческого мышления.

Основным средством работы с детьми является педагогический поиск. Педагог не преподносит детям готовые знания и не раскрывает перед ними истину, а учит ее находить. Если ребенок задает вопрос, не нужно сразу давать готовый ответ. Необходимо побудить ребенка к рассуждению и с помощью наводящих вопросов подвести его к самостоятельному ответу. Если же ребенок не задает вопроса, то педагог должен открыть перед ним суть противоречия и поставить его в проблемную ситуацию.

Работа по системе ТРИЗ должна осуществляться постепенно. Для решения тризовских задач можно выделить *4 этапа работы:*

1. Учим ребенка находить и различать противоречия, которые окружают его повсюду.
2. Учим детей фантазировать, изобретать.
3. Решение сказочных задач и придумывание разных сказок с помощью специальных методов ТРИЗ.
4. Учим детей находить выход из любой сложной ситуации, применяя полученные знания.

Методы технологии ТРИЗ:

– Метод мозгового штурма. Это оперативный метод решения проблемы на основе стимулирования творческой активности, при котором участникам обсуждения предлагают высказать как можно большее количество вариантов решений, в том числе самых фантастичных. Затем из общего числа высказанных идей отбирают наиболее удачные, которые могут быть использованы на практике.

– Метод каталога. Метод позволяет в большей степени решить проблему обучения дошкольников творческому рассказыванию.

– Метод фокальных объектов. Сущность данного метода в перенесении свойств одного объекта или нескольких на другой. Этот метод позволяет не только развивать воображение, речь, фантазию, но и управлять своим мышлением.

– Метод «Системный анализ». Метод помогает рассмотреть мир в системе, как совокупность связанных между собой определенным образом элементов, удобно функционирующих между собой. Его цель – определить роль и место объектов, и их взаимодействие по каждому элементу.

– Метод морфологического анализа. В работе с дошкольниками этот метод очень эффективен для развития творческого воображения, фантазии, преодоления стереотипов. Суть его заключается в комбинировании разных вариантов характеристик определённого объекта при создании нового образа этого объекта.

– Метод обоснования новых идей «Золотая рыбка». Суть метода заключается в том, чтобы разделить ситуации на составляющие (реальную и фантастическую), с последующим нахождением реальных проявлений фантастической составляющей.

– Метод ММЧ (моделирования маленькими человечками). Моделирование процессов, происходящих в природном и рукотворном мире между веществами (твердое – жидкое – газообразное).

– Мышление по аналогии. Так как аналогия — это сходство предметов и явлений по каким-либо свойствам и признакам, надо сначала научить детей определять свойства и признаки предметов, научить их сравнивать и классифицировать

– Типовые приёмы фантазирования (ТПФ). Чтобы у ребёнка развить фантазию вводят в помощь шесть волшебников. Цель волшебников – изменить свойства объекта. Приёмы волшебства: увеличение-уменьшение, деление-объединение, преобразование признаков времени, оживление-окаменение, специализация-универсализация, наоборот.

Занятия с применением методов ТРИЗ проводятся, как поиск истины и сути, подведение ребенка к проблеме и совместного поиска ее разрешения.

В соответствии с Концепцией развития дошкольного образования в Красноярском крае на период 2022-2025 гг. п. 4.2. в МБДОУ реализуется одна из приоритетных задач - *развитие начал технического образования* детей дошкольного возраста. В рамках решения данной задачи педагоги осваивают и применяют различные современные технологии конструирования и моделирования.

Общеразвивающая направленность технического творчества детей дошкольного возраста является первичной по отношению к формированию специальных способностей детей, поэтому содержание образования по развитию конструктивно-модельной деятельности может быть раскрыто на основе интеграции с содержанием других образовательных областей:

– «Социально – коммуникативное» и «Речевое развитие» (развитие свободного общения со взрослыми и сверстниками по поводу процесса и результатов технического творчества);

– «Познавательное развитие» (формирование целостной картины мира, расширение кругозора в части ознакомления с современными профессиями людей, развитие элементарных математических представлений). Для развития технического мышления у дошкольников, самое главное создать у дошкольников установку на творческий поиск. *В развитии технического творчества дошкольника основную роль играет овладение детьми способами конструирования.* (Конструирование (от лат. const-ruo—строю, создаю) – процесс создания модели, машины, сооружения, технологии с выполнением проектов и расчётов. Конструирование в процессе обучения—это средство углубления и расширения приобретенных теоретических знаний и развития творческих возможностей, изобретательских интересов и склонностей детей).

В МБДОУ для развития навыка конструирования используются следующие виды конструкторов:

– -Кубики (деревянные, тканевые, пластмассовые). Являются самым первым материалом для конструирования. Уже годовалые малыши с удовольствием разрушают башню из кубиков, и это вполне можно считать первыми играми с конструктором.

– Строительные наборы (геометрические фигуры разного размера) без соединения. Эти наборы могут быть из разных материалов - дерева, пластмассы. Деревянные детали могут быть окрашенными или нет. Крупный напольный конструктор можно использовать для постройки домов, как в рост ребёнка, так и в кукольный рост. Малыши уже с 2 лет строят арки и гаражи, а дошкольники постарше сооружают сложные архитектурные строения из конструктора, в состав которого входит множество объемных фигурок.

– Конструкторы с простым блочным соединением. Традиционный конструктор из блоков, соединяющихся между собой посредством «прирожденных» цилиндров, классический вид, тем не менее любимый современными детьми. Чем старше становится ребенок, тем меньше становятся детали. Помимо строительных пластмассовых блоков, такие конструкторы часто содержат и тематические детали - фигурки людей, животных. Отличительной чертой этих конструкторов является совместимость деталей одного производителя из разных наборов.

– Конструкторы с болтовым соединением (металлические, пластмассовые этот вид конструктора используется в возрастной группе от 4-5 лет. Дети учатся активно работать со схемами, взаимодействуя с воспитателем и другими детьми.

– Магнитные конструкторы состоят из намагниченных пластин, палочек и шариков, «прилипающих» друг к другу. Из такого конструктора легко составляются оригинальные, стильные и блестящие объемные модели. Магнитный конструктор с мелкими деталями предназначен для детей старше шести лет, так как имеет мелкие детали. В процессе сборки у ребенка активно развиваются творческие способности.

– Решетчатый конструктор, детали которого напоминают решетки. Этот развивающий детский конструктор отличается своей универсальностью и простотой сборки. Конструктор помогает развитию пространственного мышления, навыков классификации и сортировки предметов по цветам и форме.

– Конструктор Лего. В педагогике Лего-технология интересна тем, что, строясь на интегрированных принципах, объединяет в себе элементы игры и экспериментирования. Игры Лего выступают способом исследования и ориентации ребенка в реальном мире, пространстве и времени.

Согласно ФГОС ДО педагоги МБДОУ используют различные формы реализации Программы в соответствии с видом детской деятельности и возрастными особенностями детей:

В дошкольном возрасте (1,5года - 8лет):

– Игровая деятельность (сюжетно-ролевая, театрализованная, режиссерская, строительно-конструктивная, дидактическая, подвижная и другие);

– Общение со взрослым (ситуативно-деловое, внеситуативно-познавательное, внеситуативно-личностное) и сверстниками (ситуативно-деловое, внеситуативно-деловое);

– Речевая деятельность (слушание речи взрослого и сверстников, активная диалогическая и монологическая речь);

– познавательно-исследовательская деятельность и экспериментирование;

– изобразительная деятельность (рисование, лепка, аппликация) и конструирование из разных материалов по образцу, условию и замыслу ребенка;

– двигательная деятельность (основные виды движений, общеразвивающие и спортивные упражнения, подвижные и элементы спортивных игр и другие);

– элементарная трудовая деятельность (самообслуживание, хозяйственно-бытовой труд, труд в природе, ручной труд);

– музыкальная деятельность (слушание и понимание музыкальных произведений, пение, музыкально-ритмические движения, игра на детских музыкальных инструментах).

Средства воспитания и обучения, в том числе технические, соответствующие материалы (в том числе расходные), игровое, спортивное, оздоровительное оборудование, инвентарь, необходимые для реализации Программы, которые используются для развития следующих видов деятельности детей:

– двигательной (оборудование для ходьбы, бега, ползания, лазанья, прыгания, занятий с мячом и другое);

– предметной (образные и дидактические игрушки, реальные предметы и другое);

– игровой (игры, игрушки, игровое оборудование и другое);

– коммуникативной (дидактический материал, предметы, игрушки, видеофильмы и другое);

– познавательно-исследовательской и экспериментирования (натуральные предметы и оборудование для исследования и образно-символический материал, в том числе макеты, плакаты, модели, схемы и другое);

– чтения художественной литературы (книги для детского чтения, в том числе аудиокниги, иллюстративный материал);

– трудовой (оборудование и инвентарь для всех видов труда);

– продуктивной (оборудование и материалы для лепки, аппликации, рисования и конструирования);

– музыкальной (детские музыкальные инструменты, дидактический материал и другое).

Вариативность форм, методов и средств реализации Программы зависит не только от учета возрастных особенностей обучающихся, их индивидуальных и особых образовательных потребностей, но и от отличных интересов, мотивов, ожиданий, желаний детей.

Важное значение имеет признание приоритетной субъективной позиции ребенка в образовательном процессе.

При выборе форм, методов, средств реализации Программы педагоги учитывают субъектные проявления ребенка в деятельности: интерес к миру и культуре; избирательное отношение к

социокультурным объектам и разным видам деятельности; инициативность и желание заниматься той или иной деятельностью; самостоятельность в выборе и осуществлении деятельности; творчество в интерпретации объектов культуры и создании продуктов деятельности.

Выбор педагогов МБДОУ педагогически обоснованных форм, методов, средств реализации Программы, адекватных образовательным потребностям и предпочтениям детей, их соотношение и интеграция при решении задач воспитания и обучения обеспечивает их вариативность.

Описание парциальных (авторских) программ и методических пособий, используемых в реализации Программы

Образовательная область	Парциальные программы, авторские программы, методические пособия
Социально-коммуникативное развитие	<p>Формирование культуры безопасности у детей от 3 до 8 лет. Парциальная программа. Л.Л.Тимофеева, СПб., Детство-Пресс, 2015г.</p> <p>-Формирование культуры безопасности. Планирование образовательной деятельности в средней группе. Методическое пособие. Л.Л.Тимофеева СПб., Детство-Пресс, 2017г.</p> <p>-Формирование культуры безопасности. Планирование образовательной деятельности в старшей группе. Методическое пособие. Л.Л.Тимофеева СПб., Детство-Пресс, 2015г.</p> <p>-Формирование культуры безопасности. Планирование образовательной деятельности в подготовительной к школе группе. Методическое пособие. Л.Л.Тимофеева СПб., Детство-Пресс, 2014г.</p> <p>-Рабочая тетрадь. Формирование культуры безопасности. Старшая группа. Л.Л. Тимофеева, СПб. Детство-Пресс., 2015г.</p> <p>-Рабочая тетрадь. Формирование культуры безопасности. Подготовительная к школе группа. Л.Л. Тимофеева, СПб. Детство-Пресс., 2014г.</p> <p>-Дорогою Добра. Концепция и программа социально-коммуникативного развития и социального воспитания дошкольников (от 3-х до 7 лет)., Л.В. Коломийченко, М., ТЦ.Сфера, 2015г.</p> <p>-Занятие для детей 3-5 лет по социально-коммуникативному развитию. Методическое пособие. Л.В.Коломийченко, М., ТЦ Сфера, 2015г.</p> <p>-Занятие для детей 5-6 лет по социально-коммуникативному развитию. Методическое пособие. Л.В.Коломийченко, М., ТЦ Сфера, 2015г.</p> <p>-Занятие для детей 6-7 лет по социально-коммуникативному развитию. Методическое пособие. Л.В.Коломийченко, М., ТЦ Сфера, 2015г.</p> <p>-Карманная энциклопедия социо-игровых приемов обучения дошкольников. В.М.Букатов, М., ТЦ Сфера, 2014г.</p> <p>-Шишел-мышел взял да вышел. Настольная книжка</p>

	<p>воспитателя по социо-игровым технологиям. В.М.Букаатов, СПб., Образовательные проекты, 2008г.</p> <p>-Мини-музей в детском саду. Н.Рыжова, М., Линка-Пресс, 2008г.</p> <p>-Игровая образовательная деятельность. Учебно-методическое пособие. В.А.Деркунская, М., Центр педагогического образования, 2014г.</p> <p>-Игры детей летом для детей 2-3 лет. Табличная форма планирования. г. Волгоград, из. Учитель</p> <p>-Игры детей летом для детей 3-4 года. Табличная форма планирования. г. Волгоград, из. Учитель</p> <p>-Игры детей летом для детей 4-5 лет. Табличная форма планирования. г. Волгоград, из. Учитель</p> <p>-Игры детей летом для детей 5-6 лет. Табличная форма планирования. г. Волгоград, из. Учитель</p> <p>-Игры детей летом для детей 6-7 лет. Табличная форма планирования. г. Волгоград, из. Учитель</p> <p>-Технология проектирования в ДОУ. Е.С. Евдокимова М., ТЦ Сфера, 2006г.</p> <p>-Метод проектов в образовательной работе детского сада. Л.В. Михайлова-Свирская, М., Просвещение, 2015г.</p> <p>-Проектная деятельность дошкольников. Н.Е. Веракса, М.-Синтез. 2008г.</p> <p>-Современные технологии эффективной социализации ребенка в дошкольной образовательной организации. Методическое пособие. Н.П. Гришаева М., Вентана-Граф, 2015г.</p>
<p>Познавательное развитие</p>	<p>Парциальная программа «Конструирование и ручной труд в детском саду. Программа и методические рекомендации. Для детей 2-7 лет», Л.В. Куцакова, М, 2010г.</p> <p>Ознакомление дошкольников с предметным миром. О.В.Дыбина, М., Центр педагогического образования, 2007г.</p> <p>-Математика в детском саду. 3-4 года В.П. Новикова М., Мозаика-Синтез, 2015г.</p> <p>-Математика в детском саду. 4-5 лет В.П. Новикова М., Мозаика-Синтез, 2015г.</p> <p>-Математика в детском саду 5-6 лет В.П. Новикова М., Мозаика-Синтез, 2015г.</p> <p>-Математика в детском саду 6-7 лет В.П. Новикова М., Мозаика-Синтез, 2015г.</p> <p>-Конструирование в детском саду. вторая младшая группа, И.А.Лыкоаа, М., Цветной мир, 2015г.</p> <p>-Конструирование в детском саду. средняя группа, И.А.Лыкоаа, М., Цветной мир, 2016г.</p> <p>-Конструирование в детском саду. старшая группа, И.А.Лыкоаа, М., Цветной мир, 2017г.</p> <p>-Конструирование в детском саду. подготовительная к школе группа, И.А.Лыкоаа, М., Цветной мир, 2016г.</p> <p>-Метод проектов в образовательной работе детского сада. Л.В. Михайлова-Свирская, М., Просвещение, 2015г.</p> <p>-Проектная деятельность дошкольников. Н.Е. Веракса, М.-Синтез. 2008г.</p>

	<p>-Исследовательская деятельность старших дошкольников. А.И.Савенкова М., ТЦ Сфера, 2010г.</p> <p>-Конструирование и экспериментирование с детьми 5-8 лет. В.А.Кайе М., ТЦ Сфера, 2015г.</p> <p>-Сенсорные способности малыша. Э.Г. Пилюгина, М., Мозаика-Синтез, 2003г.</p> <p>-Система экологического воспитания в ДОУ. О.Ф.Горбатенко, В., Учитель, 2006г.</p> <p>-Приобщения детей к истокам русской народной культуры». Князева О.А., Маханева М.Д., СП. Детство-Пресс, 2010г.</p>
Речевое развитие	<p>-От звука к букве. Формирование звуковой аналитико-синтетической активности дошкольников как предпосылки обучения грамоте. Парциальная программа / Е.В.Колесникова - М.: БИНОМ. Лаборатория знаний. 2019.</p> <p>-Программа развития речи дошкольников О.С.Ушакова М., ТЦ Сфера, 2015г.</p> <p>-Развитие речи детей 3-5 лет. Методические рекомендации. Конспекты занятий О.С.Ушакова М., ТЦ Сфера, 2014г.</p> <p>-Развитие речи детей 5-7 лет. Методические рекомендации. Конспекты занятий О.С.Ушакова М., ТЦ Сфера, 2014г.</p> <p>-Ознакомление дошкольников с литературой и развитие речи. Методические рекомендации. Занятия. Игры. О.С.Ушакова М., Тц Сфера, 2011г.</p> <p>-Хрестоматия для детского сада. Группа раннего возраста. А.Н. Печерская М., Русское слово-учебник., 2016г.</p> <p>-Придумай слово. Речевые игры. Упражнения. О.С.Ушакова М., ТЦ Сфера, 2017г.</p> <p>-Хрестоматия для детского сада. Младшая группа. А.Н. Печерская М., Русское слово-учебник., 2016г.</p> <p>-Хрестоматия для детского сада. Средняя группа. А.Н. Печерская. М., Русское слово, 2016г.</p> <p>-Хрестоматия для детского сада. Старшая группа. А.Н. Печерская. М., Русское слово-учебник., 2016г.</p> <p>-Хрестоматия для детского сада. Подготовительная к школе группа. А.Н. Печерская. М., Русское слово-учебник., 2016г.</p>

<p>Художественно-эстетическое развитие</p>	<p>-Цветные ладошки. Парциальная программа художественно-эстетического развития детей 2-7 лет в изобразительной деятельности. И.А.Лыкова м., Цветной мир., 2014г.</p> <p>-Методические рекомендации в вопросах и ответах к программе художественного образования в детском саду «Цветные ладошки» И.А. Лыкова М., Цветной мир., 2013г.</p> <p>-Изобразительная деятельность в детском саду. Первая младшая группа. Планирование. Методические рекомендации. М., Цветной мир., 2017г.</p> <p>-Изобразительная деятельность в детском саду. Вторая младшая группа. Планирование. Методические рекомендации. М., Цветной мир., 2014г.</p> <p>-Изобразительная деятельность в детском саду. Средняя группа. Планирование. Методические рекомендации. М., Цветной мир., 2012г.</p> <p>-Рисование с детьми раннего возраста 1-3 лет Методическое пособие. Е.А.Янушко М., Мозаика-Синтез, 2007г.</p> <p>-Рисование с детьми 3-4 лет. Конспекты занятий Д.Н.Колдина М., Мозаика-Синтез, 2007г.</p> <p>-Нетрадиционные техники рисования. Интергированные занятия в ДОУ Т.А. Цвитария М., ТЦ Сфера, 2011г.</p> <p>-Лепка с детьми раннего возраста 1-3 лет. Е.А. Янушко М., мозаика-Синтез, 2011г.</p> <p>-Лепка с детьми 3-4 лет. Д.Н.Колдина М., Мозаика-Синтез 2007г.</p> <p>-Пластилиновая картина О.Ю.Тихомирова М., Мозаика-Синтез, 2011г.</p> <p>-Работа с бумагой в нетрадиционной технике Н.Г. Пищикова М., Скрипторий-2003, 2008г.</p> <p>-Фантазии круглый год С.И.Конощук СП. Образовательные проекты, 2011г.</p> <p>-Мастерская народных кукол. О.А. Цыгвинцева СП., Детство-Пресс, 2013г.</p> <p>-Традиционный материнский и детский песенный фольклор. К.Л. Калужникова, Екатеринбург, 2002г.</p> <p>-Кукольный театр для самых маленьких. Н.Сорокина М., Линка-Пресс, 2009г.</p> <p>-Сценарии театральных кукольных занятий. Н.Д. Сорокина М., Аркти, 2007г.</p> <hr/> <p>-Фольклорный праздник. Г.Н.Науменко М., Линка-Пресс, 200г.</p> <p>-Теневой театр вчера и сегодня. И.А.Лыкова М., Цветной мир, 20012г.</p> <p>-Осенние праздники в детском саду Е.А.Антипина М., ТЦ Сфера, 2010г.</p> <p>-Песня. Танец, Марш. О.П.Радынова. ТЦ Сфера, 2014г.</p> <p>-Природа и музыка. О.П.Радынова, М., ТЦ Сфера, 2014г.</p> <p>-Музыка о животных и птицах. О.П.Радынова М., ТЦ Сфера, 2014г.</p> <p>-Сказка в музыке. О.П.Радынова М., ТЦ Сфера, 2014г.</p> <p>-Музыкальные занятия с детьми раннего возраста Н.В.Бабинова СП., Детство-Пресс, 2015г.</p>
--	--

<p><i>Физическое развитие</i></p>	<p>-<i>Парциальная Программа рекреационного туризма для детей старшего дошкольного возраста «Весёлый рюкзачок», А.А. Чеменева, А.Ф. Мельникова, В.С. Волкова.</i></p> <p>-<i>Бережнова О.В., Бойко В.В. Парциальная программа физического развития детей 3-7 лет «МАЛЫШИ-КРЕПЫШИ», издательский дом «Цветной мир», 2016 г.</i></p> <p>-<i>Программа обучения детей плаванию в детском саду. Е.К.Воронова. СП, Детство-Пресс, 2003г.</i></p> <p>--<i>Раз, два, три – плыви» - методическое пособие М.Рыбак, Г.Глушковой; М., Обруч, 2010г.</i></p> <p>-<i>Развитие мелкой моторики рук у детей раннего возраста Е.А.Янушко, М., Мозаика-Синтез, 2007г.</i></p> <p>-<i>Комплексы сюжетных утренних гимнастик для дошкольников Л.Л.Соколова СП., Детство-Пресс, 2014г.</i></p> <p>-<i>«Здоровьесбережение и здоровьезоформирование в условиях детского сада» - методическое пособие У.И.Николаева СП., Детство-Пресс, 2014г.;</i></p> <p>-<i>Игры, которые лечат» Е.А.Бабенкова, О.М.Федоровская. ТЦ Сфера ,2010г.</i></p> <p>-<i>Занятия в бассейне с дошкольниками методическое пособие, М.В.Рыбак; М., Мозаика-Синтез, 2010г.</i></p> <p>-<i>Физическое развитие дошкольников. Методическое пособие. Н.В.Микляева М., Тц Сфера, 2015 г. I ч. и II ч.</i></p> <p>-<i>Двигательная активность ребенка в детском саду. Методическое пособие. М.А.Рунова.М., Мозаика-Синтез, 2004г.</i></p> <p>-<i>Фитбол-гимнастика в физическом воспитании детей дошкольного возраста. Методическое пособие, Н.Э. Власенко СП., Детство-Пресс, 2015г.</i></p> <p>-<i>Праздники здоровья для детей 3-4,4-5 лет. М.Ю.Картушина М., ТЦ Сфера, 2008г.</i></p> <p>-<i>Развивающие игры. Быстрее. Выше. Сильнее. СПб, Дельта, 1998г.</i></p> <p>-<i>Охрана жизни и здоровья детей в дошкольных учреждениях. Т.Л.Богина, М., Мозаика-Синтез,2006г.</i></p> <p>-<i>Тематические подвижные игры для дошкольников М.Борисова М. Обруч, 2015г.</i></p> <p>-<i>Под парусом ЛЕТО плывет по земле. Л.А. Пенькова М., Линка-Пресс,2006г.</i></p> <p>-<i>Культура здоровья дошкольников в кругообороте праздников года М.Меличева, СП, Атлант, 2007г.</i></p>
<p><i>Коррекционно-развивающая работа</i></p>	<p><i>Жукова Н.С. Мастюкова Е.М. Филичева Т.Б. Логопедия. Преодоление ОНР у дошкольников. – Екатеринбург: «АРД ЛТД», 1998.</i></p> <p><i>Бабина Г.В. Сафронкина Н.Ю. Слоговая структура слова. – М: «Книголюб», 2005.</i></p> <p><i>Ткаченко Т.А. Формирование лексико-грамматических представлений. – М.: «Издательство «Гном и Д», 2001.</i></p> <p><i>Смирнова И.А. Логопедический альбом для обследования лексико-грамматического строя и связной речи. – С-П.: «Детство-Пресс», 2006.</i></p>

Батяева С.В., Савостьянова Е.В. Альбом по развитию речи. – М.: «Росмэн-Пресс», 2012.

Кучмезова Н.В., Лигостаева И.А. Формирование элементарных навыков звукопроизношения у ребенка с ОВЗ. М.: «Сфера», 2015.

Рычкова Н.А. Логопедическая ритмика. – М.: «Тандем», 1998.

Микляева Ю.В. Логопедический массаж и гимнастика. – М.: «Айрис – Пресс», 2010.

Лозбякова М. И. Учимся правильно и четко говорить. М., Вентана Граф, 2003

Виноградова Е. А. Конспекты логопедических занятий. Обучение грамоте детей с недоразвитием речи. Ростов н/Д: Феникс, 2021

Османова Г. А., Позднякова Л. А. Запускаем речь. Стимулирующие карточки для детей с речевыми проблемами. Слова из 1 слога; 2 слогов; 3 слогов. М., Литера, 2021

Володина В. С. Альбом по развитию речи. М., Росмэн, 2022

Закаливание детей включает систему мероприятий:

– элементы закаливания в повседневной жизни: умывание прохладной водой, широкая аэрация помещений, правильно организованная прогулка, физические упражнения, проводимые в легкой спортивной одежде в помещении и на открытом воздухе;

– специальные мероприятия: водные, воздушные и солнечные.

Для закаливания детей основные природные факторы (солнце, воздух и вода) используют дифференцированно в зависимости от возраста детей, состояния их здоровья, с учетом подготовленности персонала и материальной базы, со строгим соблюдением методических рекомендаций.

Закаливающие мероприятия меняют по силе и длительности в зависимости от сезона года, температуры воздуха в групповых помещениях, эпидемиологической обстановки.

Схема закаливания детей 3-4 лет

	<u>Осень</u>	<u>Зима</u>	<u>Весна</u>	<u>Лето</u>
3-4 лет				
3-4 лет ЧБД				

Закаливание в повседневной жизни

-утренний прием на свежем воздухе

-гимнастика с доступом свежего воздуха

-сон с доступом свежего воздуха t=+17 °С

-прогулка в группе в холодную погоду

-сквозное и одностороннее проветривание не менее 10 мин через каждые 1,5 часа

-профилактическая гимнастика с элементами дыхательной гимнастики

- умывание в течении дня прохладной водой $t=25-30\text{ }^{\circ}\text{C}$

🔴 - полоскание рта прохладной водой

Специальные меры закаливания

🌀 - воздушные ванны

😊 - обливание тела под душем

☀️ - солнечные ванны

Массажи

📖 - ходьба по ребристой доске

📖 - ходьба по керамзиту, коврику с шипами, коврику с нашитыми пуговицами.

🌀 - ходьба по канату, веревке

👉 - сухой массаж тела - фланелевая рукавичка

✳️ - массаж тела с применением предметов

🌸 - ходьба босиком/в теплый период

года

ЧБД – часто болеющие дети

Схема закаливания детей 4-5 лет

	<u>Осень</u>	<u>Зима</u>	<u>Весна</u>	<u>Лето</u>
4-5 лет	👉 🌀 🔴 10 📖 🔴 🌀 📖 🌀 👉	👉 ❄️ 10 📖 🔴 🌀 📖 🌀 👉	👉 🌀 🔴 10 📖 🔴 🌀 📖 🌀 👉	👉 🌀 🔴 10 📖 🔴 🌀 😊 📖 🌀 🌀 👉 ✳️ 🌸
4-5 лет ЧБД	👉 🌀 🔴 10 📖 🔴 🌀 📖 🌀 👉	👉 ❄️ 10 📖 🔴 🌀 📖 🌀 👉	👉 🌀 🔴 10 📖 🔴 🌀 📖 🌀 👉	👉 🌀 🔴 10 📖 🔴 🌀 📖 🌀 👉 ✳️

Закаливание в повседневной жизни

👉 - утренний прием на свежем воздухе

👉 - гимнастика с доступом свежего воздуха

- сон с доступом свежего воздуха $t=+17\text{ }^{\circ}\text{C}$

❄️ - прогулка в группе в холодную погоду

10 - сквозное и одностороннее проветривание

📖 - профилактическая гимнастика с элементами дыхательной гимнастики

- умывание в течении дня прохладной водой $t=18-20\text{ }^{\circ}\text{C}$

🔴 - полоскание рта прохладной водой







Специальные меры закаливания

🌀 - воздушные ванны местные и общие

😊 - обливание тела под




























































































душем

Массажи







-  - ходьба по ребристой доске
-  - ходьба по керамзиту, коврику с шипами, коврику с нашитыми пуговицами.
-  - ходьба по канату, веревке
-  - сухой массаж тела - фланелевая рукавичка
-  - массаж тела с применением предметов
-  - ходьба босиком/в теплый

период года ЧБД – часто болеющие дети




Схема закаливания детей 5-7 лет

	<u>Осень</u>	<u>Зима</u>	<u>Весна</u>	<u>Лето</u>
5-7 лет	          	          	          	            
5-7 лет ЧБД	          	          	          	           





Закаливание в повседневной жизни

-  - утренний прием на свежем воздухе
-  - гимнастика с доступом свежего воздуха $t=+17\text{ }^{\circ}\text{C}$
 - сон с доступом свежего воздуха
-  - прогулка в группе в холодную погоду
-  - сквозное и одностороннее проветривание не менее 10 мин через каждые 1,5 часа
 -  - профилактическая гимнастика с элементами дыхательной гимнастики
 - умывание в течении дня прохладной водой $t=16-18\text{ }^{\circ}\text{C}$
-  - полоскание рта прохладной водой


Специальные меры закаливания

-  - воздушные ванны местные и общие
-  - обливание тела под душем
-  - солнечные ванны

Массажи

-  - ходьба по ребристой доске
-  - ходьба по керамзиту, коврику с шипами, коврику с нашитыми пуговицами.
-  - ходьба по канату, веревке
-  - массаж тела – поглаживание, похлопывание, пощипывание

 - массаж тела с применением предметов

 - ходьба босиком/в теплый период года/

 - сухой массаж тела - фланелевая

рукавичка ЧБД – часто болеющие дети

Особенности образовательной деятельности разных видов и культурных практик.

Образовательная деятельность в ДОУ включает:

- образовательную деятельность, осуществляемую в процессе организации различных видов детской деятельности;
 - образовательную деятельность, осуществляемую в ходе режимных процессов;
 - самостоятельную деятельность детей;
 - взаимодействие с семьями детей по реализации образовательной программы.
- Образовательная деятельность организуется как совместная деятельность педагога и детей, самостоятельная деятельность детей.

В зависимости от решаемых образовательных задач, желаний детей, их образовательных потребностей, педагог образовательного учреждения может выбрать один или несколько вариантов совместной деятельности:

- совместная деятельность педагога с ребёнком, где, взаимодействуя с ребёнком, он выполняет функции педагога: обучает ребёнка чему-то новому;
- совместная деятельность ребёнка с педагогом, при которой ребёнок и педагог равноправные партнеры;
- совместная деятельность группы детей под руководством педагога, который на правах участника деятельности на всех этапах её выполнения (от планирования до завершения) направляет совместную деятельность группы детей;
- совместная деятельность детей со сверстниками без участия педагога, но по его заданию. Педагог в этой ситуации не является участником деятельности, но выступает в роли её организатора, ставящего задачу группе детей, тем самым, актуализируя лидерские ресурсы самих детей;
- самостоятельная, спонтанно возникающая, совместная деятельность детей без всякого участия педагога. Это могут быть самостоятельные игры детей (сюжетно-ролевые, режиссерские, театрализованные, игры с правилами, музыкальные и другое), самостоятельная изобразительная деятельность по выбору детей, самостоятельная познаватель-но-исследовательская деятельность (опыты, эксперименты и другое).

Организуя различные виды деятельности, педагог учитывает опыт ребёнка, его субъектные проявления (самостоятельность, творчество при выборе содержания деятельности и способов его реализации, стремление к сотрудничеству с детьми, инициативность и желание заниматься определенным видом деятельности). Эту информацию педагог может получить в процессе наблюдения за деятельностью детей в ходе проведения педагогической диагностики. На основе полученных результатов организуются разные виды деятельности, соответствующие возрасту детей. В процессе их организации педагог создает условия для свободного выбора детьми деятельности, оборудования, участников совместной деятельности, принятия детьми решений, выражения своих чувств и мыслей, поддерживает детскую инициативу и самостоятельность, устанавливает правила взаимодействия детей. Педагог использует образовательный потенциал каждого вида деятельности для решения задач воспитания, обучения и развития детей.

Все виды деятельности взаимосвязаны между собой, часть из них органично включается в

другие виды деятельности (например, коммуникативная, познавательно-исследовательская). Это обеспечивает возможность их интеграции в процессе образовательной деятельности.

Игра занимает центральное место в жизни ребёнка, являясь преобладающим видом его самостоятельной деятельности. В игре закладываются основы личности ребёнка, развиваются психические процессы, формируется ориентация в отношениях между людьми, первоначальные навыки кооперации. Играя вместе, дети строят свои взаимоотношения, учатся общению, проявляют активность и инициативу и т.д. Детство без игры и вне игры не представляется возможным. Функции игры в педагогическом процессе: познавательная, обучающая, развивающая, воспитательная, эмоциогенная, социокультурная, коммуникативная, развлекательная, диагностическая, психотерапевтическая и др. В образовательном процессе ДОУ игра выступает как форма организации жизни и деятельности детей, средство разностороннего развития личности; метод или прием обучения; средство саморазвития, самовоспитания, самообучения, саморегуляции. Отсутствие или недостаток игры в жизни ребёнка приводит к серьезным проблемам, прежде всего, в социальном развитии детей. Учитывая потенциал игры для разностороннего развития ребёнка и становления его личности, педагогу необходимо максимально использует все варианты её применения.

Образовательная деятельность в режимных процессах имеет специфику и предполагает использование особых форм работы в соответствии с реализуемыми задачами воспитания, обучения и развития ребёнка. Основная задача педагога в утренний отрезок времени состоит в том, чтобы включить детей в общий ритм жизни ДОУ, создать у них бодрое, жизнерадостное настроение. Образовательная деятельность, осуществляемая в утренний отрезок времени, может включать:

- игровые ситуации, индивидуальные игры и игры небольшими подгруппами (сюжетно-ролевые, режиссерские, дидактические, подвижные, музыкальные и другие);
- беседы с детьми по их интересам, развивающее общение педагога с детьми (в том числе в форме утреннего и вечернего круга), рассматривание картин, иллюстраций;
- практические, проблемные ситуации, упражнения (по освоению культурно-гигиенических навыков и культуры здоровья, правил и норм поведения и другие);
- наблюдения за объектами и явлениями природы, трудом взрослых;
- трудовые поручения и дежурства (сервировка стола к приему пищи, уход за комнатными растениями и другое);
- индивидуальную работу с детьми в соответствии с задачами разных ОО;
- продуктивную деятельность детей по интересам (рисование, лепка конструирование, и другое);
- оздоровительные и закаливающие процедуры, здоровьесберегающие мероприятия, двигательную деятельность (подвижные игры, гимнастика и другое).

Согласно требованиям, СанПиН 1.2.3685-21 в режиме дня предусмотрено время для проведения занятий.

Занятие рассматривается как дело, занимательное и интересное детям, развивающее их; как деятельность, направленная на освоение детьми одной или нескольких образовательных областей, или их интеграцию с использованием разнообразных форм и методов работы, выбор которых осуществляется педагогам самостоятельно.

Занятие является формой организации обучения, наряду с экскурсиями, дидактическими играми, играми-путешествиями и другими. Оно может проводиться в виде образовательных ситуаций, тематических событий, проектной деятельности, проблемно-обучающих ситуаций, интегрирующих содержание образовательных областей, творческих и исследовательских проектов и так далее. В рамках отведенного времени педагог может организовывать

образовательную деятельность с учётом интересов, желаний детей, их образовательных потребностей, включая детей дошкольного возраста в процесс сотворчества, содействия, сопереживания.

При организации занятий педагог использует опыт, накопленный при проведении образовательной деятельности в рамках сформировавшихся подходов. Время проведения занятий, их продолжительность, длительность перерывов, суммарная образовательная нагрузка для детей дошкольного возраста определяются СанПиН 1.2.3685-21.

Введение термина «занятие» не означает регламентацию процесса. Термин фиксирует форму организации образовательной деятельности. Содержание и педагогически обоснованную методику проведения занятий педагог может выбирать самостоятельно.

Образовательная деятельность, осуществляемая во время прогулки, включает:

- наблюдения за объектами и явлениями природы, направленные на установление разнообразных связей и зависимостей в природе, воспитание отношения к ней;
- подвижные игры и спортивные упражнения, направленные на оптимизацию режима двигательной активности и укрепление здоровья детей;
- экспериментирование с объектами неживой природы;
- сюжетно-ролевые и конструктивные игры (с песком, со снегом, с природным материалом);
- элементарную трудовую деятельность детей на участке ДОУ;
- свободное общение педагога с детьми, индивидуальную работу;
- проведение спортивных праздников (при необходимости).

Образовательная деятельность, осуществляемая во вторую половину дня, может включать:

- элементарную трудовую деятельность детей (уборка групповой комнаты; ремонт

книг, настольно-печатных игр; стирка кукольного белья; изготовление игрушек-самоделок для игр малышей);

- проведение зрелищных мероприятий, развлечений, праздников (кукольный, настольный, теневой театры, игры-драматизации; концерты; спортивные, музыкальные и литературные досуги и другое);
- игровые ситуации, индивидуальные игры и игры небольшими подгруппами (сюжетно-ролевые, режиссерские, дидактические, подвижные, музыкальные и другие);
- опыты и эксперименты, коллекционирование, практико-ориентированные проекты и др.
- чтение художественной литературы, прослушивание аудиозаписей лучших образцов чтения, рассматривание иллюстраций, просмотр мультфильмов и так далее;
 - слушание и исполнение музыкальных произведений, музыкально-ритмические движения, музыкальные игры и импровизации;
 - организация и (или) посещение выставок детского творчества, изобразительного искусства, мастерских; просмотр репродукций картин классиков и современных художников и другого;
 - индивидуальную работу по всем видам деятельности и образовательным областям;
 - работу с родителями (законными представителями) воспитанников.

Во вторую половину дня педагог может организовывать культурные практики. Они расширяют социальные и практические компоненты содержания образования, способствуют формированию у детей культурных умений при взаимодействии со взрослым и самостоятельной деятельности. Ценность культурных практик состоит в том, что они ориентированы на проявление детьми самостоятельности и творчества, активности и инициативности в разных видах деятельности, обеспечивают их продуктивность. К культурным практикам относят игровую, продуктивную, познавательно-исследовательскую, коммуникативную, чтение художественной литературы. Культурные практики предоставляют ребёнку возможность проявить свою субъектность с разных сторон, что, в свою очередь, способствует становлению разных видов детских инициатив:

- в игровой практике ребёнок проявляет себя как творческий субъект (творческая инициатива);
- в продуктивной - как созидатель и волевой субъект (инициатива целеполагания);
- в познавательно-исследовательской практике - как субъект исследования (познавательная инициатива);
- коммуникативной практике - как партнер по взаимодействию и собеседник (коммуникативная инициатива);
- чтение художественной литературы дополняет развивающие возможности других культурных практик детей дошкольного возраста (игровой, познавательно-исследовательской, продуктивной деятельности).

Тематику культурных практик педагогу помогают определить детские вопросы, проявленный интерес к явлениям окружающей действительности или предметам, значимые события, неожиданные явления, художественная литература и другое. В процессе культурных практик педагог создает атмосферу свободы выбора, творческого обмена и самовыражения, сотрудничества взрослого и детей. Организация культурных практик предполагает подгрупповой способ объединения детей.

Для организации самостоятельной деятельности детей в группе создаются различные центры активности (игровой, литературный, спортивный, творчества, познания и другое). Самостоятельная деятельность предполагает самостоятельный выбор ребёнком её содержания,

времени, партнеров. Педагог может направлять и поддерживать свободную самостоятельную деятельность детей (создавать проблемно-игровые ситуации, ситуации общения, поддерживать познавательные интересы, изменять предметно-развивающую среду и др.).

Способы и направления поддержки детской инициативы

Для поддержки детской инициативы педагог поощряет свободную самостоятельную деятельность детей, основанную на детских интересах и предпочтениях. Появление возможности у ребёнка исследовать, играть, лепить, рисовать, сочинять, петь, танцевать, конструировать, ориентируясь на собственные интересы, позволяет обеспечить такие важные составляющие эмоционального благополучия ребёнка ДООУ как уверенность в себе, чувство защищенности, комфорта, положительного самоощущения.

Наиболее благоприятными отрезками времени для организации свободной самостоятельной деятельности детей является утро, когда ребёнок приходит в детский сад и вторая половина дня. Любая деятельность ребёнка в ДООУ может протекать в форме самостоятельной инициативной деятельности, например,

- самостоятельная исследовательская деятельность и экспериментирование;
- свободные сюжетно-ролевые, театрализованные, режиссерские игры;
- игры - импровизации и музыкальные игры;
- речевые и словесные игры, игры с буквами, слогами, звуками;
- логические игры, развивающие игры математического содержания;
- самостоятельная деятельность в книжном уголке;
- самостоятельная изобразительная деятельность, конструирование;
- самостоятельная двигательная деятельность, подвижные игры, выполнение ритмических и танцевальных движений.

Для поддержки детской инициативы педагог должен учитывать следующие условия:

- 1) уделять внимание развитию детского интереса к окружающему миру, поощрять желание ребёнка получать новые знания и умения, осуществлять деятельность в соответствии со своими интересами, задавать познавательные вопросы;
- 2) организовывать ситуации, способствующие активизации личного опыта ребёнка в деятельности, побуждающие детей к применению знаний, умений при выборе способов деятельности;
- 3) расширять и усложнять в соответствии с возможностями и особенностями развития детей область задач, которые ребёнок способен и желает решить самостоятельно, уделять внимание таким задачам, которые способствуют активизации у ребёнка творчества, сообразности, поиска новых подходов;
- 4) поощрять проявление детской инициативы в течение всего дня пребывания ребёнка в ДООУ, используя приемы поддержки, одобрения, похвалы;
- 5) создавать условия для развития произвольности в деятельности, использовать игры и упражнения, направленные на тренировку волевых усилий, поддержку готовности и желания ребёнка преодолевать трудности, доводить деятельность до результата;
- 6) поощрять и поддерживать желание детей получить результат деятельности, обращать внимание на важность стремления к качественному результату, подсказывать ребёнку, проявляющему небрежность и равнодушие к результату, как можно довести дело до конца, какие приемы можно использовать, чтобы проверить качество своего результата;

7) внимательно наблюдать за процессом самостоятельной деятельности детей, в случае необходимости оказывать детям помощь, но стремиться к её дозированию. Если ребёнок испытывает сложности при решении уже знакомой ему задачи, когда изменилась обстановка или иные условия деятельности, то целесообразно и достаточно использовать приемы наводящих вопросов, активизировать собственную активность и смекалку ребёнка, намекнуть, посоветовать вспомнить, как он действовал в аналогичном случае;

8) поддерживать у детей чувство гордости и радости от успешных самостоятельных действий, подчеркивать рост возможностей и достижений каждого ребёнка, побуждать к проявлению инициативы и творчества через использование приемов похвалы, одобрения, восхищения.

В возрасте **3-4 лет** у ребёнка активно проявляется потребность в общении со взрослым, ребёнок стремится через разговор с педагогом познать окружающий мир, узнать об интересующих его действиях, сведениях. Поэтому ребёнок задает различного рода вопросы. Важно поддержать данное стремление ребёнка, поощрять познавательную активность детей младшего дошкольного возраста, использовать педагогические приемы, направленные на развитие стремлений ребёнка наблюдать, сравнивать предметы, обследовать их свойства и качества. Педагогу важно проявлять внимание к детским вопросам, поощрять и поддерживать их познавательную активность, создавать ситуации, побуждающие ребёнка самостоятельно искать решения возникающих проблем, осуществлять деятельностные пробы. При проектировании режима дня педагог уделяет особое внимание организации вариативных активностей детей, чтобы ребёнок получил возможность участвовать в разнообразных делах: в играх, в экспериментах, в рисовании, в общении, в творчестве (имитации, танцевальные импровизации и тому подобное), в двигательной деятельности.

С **4-5 лет** у детей наблюдается высокая активность. Данная потребность ребёнка является ключевым условием для развития самостоятельности во всех сферах его жизни и деятельности. Педагогу важно обращать особое внимание на освоение детьми системы разнообразных исследовательских действий, приемов простейшего анализа, сравнения, умения наблюдать для поддержки самостоятельности в познавательной деятельности. Педагог намеренно насыщает жизнь детей проблемными практическими и познавательными ситуациями, в которых детям необходимо самостоятельно применить освоенные приемы. Всегда необходимо доброжелательно и заинтересованно относиться к детским вопросам и проблемам, быть готовым стать партнером в обсуждении, поддерживать и направлять детскую познавательную активность, уделять особое внимание доверительному общению с ребёнком. В течение дня педагог создает различные ситуации, побуждающие детей проявить инициативу, активность, желание совместно искать верное решение проблемы. Такая планомерная деятельность способствует развитию у ребёнка умения решать возникающие перед ними задачи, что способствует развитию самостоятельности и уверенности в себе. Педагог стремится создавать такие ситуации, в которых дети приобретают опыт дружеского общения, совместной деятельности, умений командной работы. Это могут быть ситуации волонтерской направленности: взаимной поддержки, проявления внимания к старшим, заботы о животных, бережного отношения к вещам и игрушкам. Важно, чтобы у ребёнка всегда была возможность выбора свободной деятельности, поэтому атрибуты и оборудование для детских видов деятельности должны быть достаточно разнообразными и постоянно меняющимися (смена примерно раз в два месяца).

Дети 5-7 лет имеют яркую потребность в самоутверждении и признании со стороны взрослых. Поэтому педагогу важно обратить внимание на те педагогические условия,

которые развивают детскую самостоятельность, инициативу и творчество. Для этого педагог создает ситуации, активизирующие желание детей применять свои знания и умения, имеющийся опыт для самостоятельного решения задач. Он регулярно поощряет стремление к самостоятельности, старается определять для детей все более сложные задачи, активизируя их усилия, развивая произвольные умения и волю, постоянно поддерживает желание преодолевать трудности и поощряет ребёнка за стремление к таким действиям, нацеливает на поиск новых, творческих решений возникших затруднений.

Для поддержки детской инициативы педагогу рекомендуется использовать ряд способов и приемов:

1. Не следует сразу помогать ребёнку, если он испытывает затруднения решения задачи, важно побуждать его к самостоятельному решению, подбадривать и поощрять попытки найти решение. В случае необходимости оказания помощи ребёнку, педагог сначала стремится к её минимизации: лучше дать совет, задать наводящие вопросы, активизировать имеющийся у ребёнка прошлый опыт.

2. У ребёнка всегда должна быть возможность самостоятельного решения поставленных задач. При этом педагог помогает детям искать разные варианты решения одной задачи, поощряет активность детей в поиске, принимает любые предположения детей, связанные с решением задачи, поддерживает инициативу и творческие решения, а также обязательно акцентирует внимание детей на качестве результата, их достижениях, одобряет и хвалит за результат, вызывает у них чувство радости и гордости от успешных самостоятельных, инициативных действий.

3. Особое внимание педагог уделяет общению с ребёнком в период проявления кризиса семи лет: характерные для ребёнка изменения в поведении и деятельности становятся поводом для смены стиля общения с ребёнком. Важно уделять внимание ребёнку, уважать его интересы, стремления, инициативы в познании, активно поддерживать стремление к самостоятельности. Дети седьмого года жизни очень чувствительны к мнению взрослых. Необходимо поддерживать у них ощущение своего взросления, вселять уверенность в своих силах.

4. Педагог может акцентировать внимание на освоении ребёнком универсальных умений организации своей деятельности и формировании у него основ целеполагания: поставить цель (или принять её от педагога), обдумать способы её достижения, осуществить свой замысел, оценить полученный результат с позиции цели. Задача развития данных умений ставится педагогом в разных видах деятельности. Педагог использует средства, помогающие детям планомерно и самостоятельно осуществлять свой замысел: опорные схемы, наглядные модели, пооперационные карты.

5. Создание творческих ситуаций в игровой, музыкальной, изобразительной деятельности и театрализации, в ручном труде также способствует развитию самостоятельности у детей. Сочетание увлекательной творческой деятельности и необходимости решения задачи и проблемы привлекает ребёнка, активизирует его желание самостоятельно определить замысел, способы и формы его воплощения.

6. Педагог уделяет особое внимание обогащению РППС, обеспечивающей поддержку инициативности ребёнка. В пространстве группы появляются предметы, побуждающие детей к проявлению интеллектуальной активности. Это могут быть новые игры и материалы, детали незнакомых устройств, сломанные игрушки, нуждающиеся в починке, зашифрованные записи, посылки, письма-схемы, новые таинственные книги и прочее. Разгадывая загадки, заключенные в таких предметах, дети учатся рассуждать,

анализировать, отстаивать свою точку зрения, строить предположения, испытывают радость открытия и познания.

Взаимодействие педагогического коллектива с семьями обучающихся с ЗПР.

(отражение направлений в соответствии с ФГОС ДО)

Организация работы с родителями воспитанников в МБДОУ строится по следующим направлениям:

1) обеспечение психолого-педагогической поддержки семьи и повышения компетентности родителей (законных представителей) в вопросах развития и образования, охраны и укрепления здоровья детей;

2) оказание помощи родителям (законным представителям) в воспитании детей, охране и укреплении их психического и физического здоровья, в развитии их индивидуальных способностей и необходимой коррекции нарушений их развития;

3) создание условий для участия родителей (законных представителей) в образовательной деятельности;

4) взаимодействие с родителями (законными представителями) по вопросам образования ребёнка, непосредственного вовлечения их в образовательную деятельность, в том числе посредством создания образовательных проектов совместно с семьёй на основе выявления потребностей и поддержки образовательных инициатив семьи;

5) создание возможностей для обсуждения с родителями (законными представителями) детей вопросов, связанных с реализацией Программы.

Главные цели взаимодействия педагогического коллектива МБДОУ с семьями обучающихся с ЗПР дошкольного возраста являются:

– обеспечение психолого-педагогической поддержки семьи и повышение компетентности родителей (законных представителей) в вопросах образования, охраны и укрепления здоровья детей дошкольного возраста;

– обеспечение единства подходов к воспитанию и обучению детей в условиях ДОО и семьи; повышение воспитательного потенциала семьи.

Эта деятельность должна дополнять, поддерживать и тактично направлять воспитательные действия родителей (законных представителей) детей дошкольного возраста.

Достижение этих целей должно осуществляться через решение основных задач:

1) информирование родителей (законных представителей) и общественности относительно целей ДО, общих для всего образовательного пространства Российской Федерации, о мерах господдержки семьям, имеющим детей дошкольного возраста, а также об образовательной программе, реализуемой в МБДОУ;

2) просвещение родителей (законных представителей), повышение их правовой, психолого-педагогической компетентности в вопросах охраны и укрепления здоровья, развития и образования детей;

3) способствование развитию ответственного и осознанного родительства как базовой основы благополучия семьи;

4) построение взаимодействия в форме сотрудничества и установления партнёрских отношений с родителями (законными представителями) детей дошкольного возраста для решения образовательных задач;

5) вовлечение родителей (законных представителей) в образовательный процесс.

Построение взаимодействия с родителями (законными представителями) должно придерживаться следующих принципов:

1) приоритет семьи в воспитании, обучении и развитии ребёнка: в соответствии с Законом об образовании у родителей (законных представителей) обучающихся не только есть преимущественное право на обучение и воспитание детей, но именно они обязаны заложить основы физического, нравственного и интеллектуального развития личности ребёнка;

2) открытость: для родителей (законных представителей) должна быть доступна актуальная информация об особенностях пребывания ребёнка в группе; каждому из родителей (законных представителей) должен быть предоставлен свободный доступ в ДОО; между педагогами и родителями (законными представителями) необходим обмен информацией об особенностях развития ребёнка в ДОО и семье;

3) *взаимное доверие, уважение и доброжелательность во взаимоотношениях педагогов и родителей (законных представителей):* при взаимодействии педагогу необходимо придерживаться этики и культурных правил общения, проявлять позитивный настрой на общение и сотрудничество с родителями (законными представителями); важно этично и разумно использовать полученную информацию как со стороны педагогов, так и со стороны родителей (законных представителей) в интересах детей;

4) *индивидуально-дифференцированный подход к каждой семье:* при взаимодействии необходимо учитывать особенности семейного воспитания, потребности родителей (законных представителей) в отношении образования ребёнка, отношение к педагогу и ДОО, проводимым мероприятиям; возможности включения родителей (законных представителей) в совместное решение образовательных задач;

5) *возрастосообразность:* при планировании и осуществлении взаимодействия необходимо учитывать особенности и характер отношений ребёнка с родителями (законными представителями), прежде всего, с матерью (преимущественно для детей младенческого и раннего возраста), обусловленные возрастными особенностями развития детей.

Деятельность педагогического коллектива МБДОУ по построению взаимодействия с родителями (законными представителями) обучающихся с ЗПР осуществляется по нескольким направлениям:

1) **диагностико-аналитическое направление** включает получение и анализ данных о семье каждого обучающегося, её запросах в отношении охраны здоровья и развития ребёнка; об уровне психолого-педагогической компетентности родителей (законных представителей); а также планирование работы с семьей с учётом результатов проведенного анализа; согласование воспитательных задач;

2) **просветительское направление** предполагает просвещение родителей (законных представителей) по вопросам особенностей психофизиологического и психического развития детей дошкольного возраста; выбора эффективных методов обучения и воспитания детей определенного возраста; ознакомление с актуальной информацией о государственной политике в области ДО, включая информирование о мерах господдержки семьям с детьми дошкольного возраста; информирование об особенностях реализуемой в МБДОУ образовательной программы; условиях пребывания ребёнка в группе МБДОУ; содержании и методах образовательной работы с детьми;

3) **консультационное направление** объединяет в себе консультирование родителей (законных представителей) по вопросам их взаимодействия с ребёнком, преодоления возникающих проблем воспитания и обучения детей, в том числе с ОП в условиях семьи; особенностей поведения и взаимодействия ребёнка со сверстниками и педагогом;

возникающих проблемных ситуациях; способам воспитания и построения продуктивного взаимодействия с детьми дошкольного возраста; способам организации и участия в детских деятельности, образовательном процессе и другому.

Совместная образовательная деятельность педагогов и родителей (законных представителей) обучающихся с ЗПР предполагает сотрудничество в реализации некоторых образовательных задач, вопросах организации ППРОС и образовательных мероприятий; поддержку образовательных инициатив родителей (законных представителей) детей дошкольного возраста; разработку и реализацию образовательных проектов МБДОУ совместно с семьей.

Особое внимание в просветительской деятельности МБДОУ должно уделяться повышению уровня компетентности родителей (законных представителей) в вопросах здоровьесбережения ребёнка с ЗПР.

Реализация данной темы может быть осуществлена в процессе следующих направлений просветительской деятельности:

- информирование о факторах, положительно влияющих на физическое и психическое здоровье ребёнка (рациональная организация режима дня ребёнка, правильное питание в семье, закаливание, организация двигательной активности, благоприятный психологический микро-климат в семье и спокойное общение с ребёнком и другое), о действии негативных факторов (переохлаждение, перегревание, перекармливание и другое), наносящих непоправимый вред здоровью ребёнка;

- своевременное информирование о важности вакцинирования в соответствии с рекомендациями Национального календаря профилактических прививок и по эпидемическим показаниям;

- информирование родителей (законных представителей) об актуальных задачах физического воспитания детей на разных возрастных этапах их развития, а также о возможностях МБДОУ и семьи в решении данных задач;

- знакомство родителей (законных представителей) с оздоровительными мероприятиями, проводимыми в МБДОУ;

- информирование родителей (законных представителей) о негативном влиянии на развитие детей систематического и бесконтрольного использования IT-технологий (нарушение сна, возбудимость, изменения качества памяти, внимания, мышления; проблемы социализации и общения и другое).

Эффективность просветительской работы по вопросам здоровьесбережения детей может быть повышена за счет привлечения к тематическим встречам профильных специалистов (медицинских работников, педагога-психолога, учителя-логопеда, инструктора по физической культуре и др.)

Направления деятельности педагога реализуются в разных формах (групповых и (или) индивидуальных) посредством различных методов, приемов и способов взаимодействия с родителями (законными представителями):

- 1) диагностико-аналитическое направление реализуется через опросы, социологические срезы, индивидуальные блокноты, "почтовый ящик", педагогические беседы с родителями (законными представителями); дни (недели) открытых дверей, открытые просмотры занятий и других видов деятельности детей и так далее;

- 2) просветительское и консультационное направления реализуются через групповые родительские собрания, конференции, круглые столы, семинары-практикумы, тренинги и ролевые игры, консультации, педагогические гостиные, родительские клубы и другое; информационные проспекты, стенды, ширмы, папки-передвижки для родителей

(законных представителей); журналы и газеты, издаваемые МБДОУ для родителей (законных представителей), педагогические библиотеки для родителей (законных представителей); сайт МБДОУ и социальные группы в сети Интернет; медиарепортажи и интервью; фотографии, выставки детских работ, совместных работ родителей (законных представителей) и детей. Включают также и досуговую форму - совместные праздники и вечера, семейные спортивные и тематические мероприятия, тематические досуги, знакомство с семейными традициями и другое.

Для вовлечения родителей (законных представителей) в образовательную деятельность целесообразно использовать специально разработанные (подобранные) дидактические материалы для организации совместной деятельности родителей (законных представителей) с детьми в семейных условиях в соответствии с образовательными задачами, реализуемыми в МБДОУ.

Эти материалы должны сопровождаться подробными инструкциями по их использованию и рекомендациями по построению взаимодействия с ребёнком (с учётом возрастных особенностей). Кроме того, необходимо активно использовать воспитательный потенциал семьи для решения образовательных задач, привлекая родителей (законных представителей) к участию в образовательных мероприятиях, направленных на решение познавательных и воспитательных задач.

Незаменимой формой установления доверительного делового контакта между семьей и МБДОУ является диалог педагога и родителей (законных представителей). Диалог позволяет совместно анализировать поведение или проблемы ребёнка, выяснять причины проблем и искать подходящие возможности, ресурсы семьи и пути их решения. В диалоге проходит просвещение родителей (законных представителей), их консультирование по вопросам выбора оптимального образовательного маршрута для конкретного ребёнка, а также согласование совместных действий, которые могут быть предприняты со стороны МБДОУ и семьи для разрешения возможных проблем и трудностей ребёнка с ЗПР в освоении образовательной программы.

Педагоги самостоятельно выбирают педагогически обоснованные методы, приемы и способы взаимодействия с семьями обучающихся, в зависимости от стоящих перед ними задач. Сочетание традиционных и инновационных технологий сотрудничества позволит педагогам МБДОУ устанавливать доверительные и партнерские отношения с родителями (законными представителями), эффективно осуществлять просветительскую деятельность и достигать основные цели взаимодействия ДОО с родителями (законными представителями) детей дошкольного возраста.

Формируемая часть программы (региональный компонент).

Национально-культурные особенности осуществления образовательного процесса
МБДОУ находится в городе Назарово Красноярского края – одном из небольших городов Сибири. Город возник на реке Чулым, который впадает в реку Обь. В городе имеются промышленные и культурные предприятия. Особое внимание уделяется Назаровскому разрезу и Назаровской ГРЭС, которые дают населению края свет и тепло. Красноярский край – много- национальный регион, имеющий не только огромную площадь на карте Российской Федерации, но и обширные северные территории. Их населяют коренные народы Севера – эвенки, ненцы, долганы, манси и др., имеющие многовековые традиции. Знакомство с культурой, бы- том и обычаями северных народностей Красноярского края – один из содержательных ком- понентов деятельности МБДОУ по реализации Программы. Ежеквартально в МБДОУ проходит День Здоровья, групповые мероприятия которого

составляются на основе годового плана.

Ежегодно в период с июня по август в МБДОУ реализуется летний план оздоровительной работы, когда проводятся мероприятия физкультурно-оздоровительного, художественно-эстетического и познавательно-речевого направления работы с воспитанниками всех групп. Родители привлекаются к участию в мероприятиях.

Региональный компонент

Основной целью работы является развитие духовно-нравственной культуры ребенка, формирование ценностных ориентаций средствами традиционной народной культуры родного края.

Принципы работы:

- Систематичность и непрерывность.
- Личностно-ориентированный гуманистический характер взаимодействия детей и взрослых.
- Свобода индивидуального личностного развития.
- Признание приоритета ценностей внутреннего мира ребенка, опоры на позитивный внутренний потенциал развития ребенка.
- Принцип регионализации (учет специфики региона)

Социально-коммуникативное развитие	Воспитывать у детей старшего дошкольного возраста чувство любви и привязанности к малой родине, родному дому, проявлением на этой основе ценностных идеалов, гуманных чувств, нравственных отношений к окружающему миру и сверстникам. Использовать знания о родном крае в игровой деятельности. Вызывать интерес и уважительное отношение к культуре и традициям Красноярья, стремление сохранять национальные ценности.
Познавательное развитие	Приобщать детей к истории Красноярского края. Формировать представления о традиционной культуре родного края через ознакомление с природой.
Речевое развитие	Развивать речь, мышление, первичное восприятие диалектной речи через знакомство с культурой Красноярского края
Художественно-эстетическое развитие	Приобщать детей младшего дошкольного возраста к музыкальному творчеству родного края; воспитывать любовь в родной земле через слушание музыки, разучивание песен, хороводов, традиций Красноярского края. Формировать практические умения по приобщению детей старшего дошкольного возраста к различным народным декоративно-прикладным видам деятельности.
Физическое развитие	Развивать эмоциональную свободу, физическую выносливость, смекалку, ловкость через традиционные игры изабавы Красноярского края.

Реализация регионального компонента предъявляет особые требования к организации развивающей предметно-пространственной среды в групповых комнатах. Поэтому расположение предметов и организация развивающей предметно-пространственной среды в различных возрастных группах имеют некоторые отличительные признаки.

В группах младшего и среднего возраста – уголки социально-нравственного

воспитания (фотоальбомы семьи, фотографии детского сада и ближайших к нему объектов). В группах старшего дошкольного возраста – уголки нравственно-патриотического воспитания и уголки регионального содержания (образцы символики края, альбомы, родословные семей воспитанников, профессии местности, родные фотопейзажи и выставки детских работ, гербарии растений Красноярского края, дидактические материалы по ознакомлению дошкольников с живой природой края (птицы, животные, растения и др.), фонотека с записями звуков природы: шелеста листьев, плеска воды, пения местных птиц, крика диких животных края.

Осуществляется работа с родителями: в группах имеется информация о реализации регионального компонента, проводятся тематические родительские собрания, родители привлекаются к участию в творческих выставках региональной направленности, участвуют в экологических акциях.

Описание образовательной деятельности по профессиональной коррекции нарушений развития детей

Целью программы коррекционной работы является: создание специальных условий обучения и воспитания, позволяющих учитывать особые образовательные потребности обучающихся с ЗПР посредством индивидуализации и дифференциации образовательного процесса.

Задачи:

- выявление особых образовательных потребностей обучающихся с ЗПР, обусловленных недостатками в их физическом и (или) психическом развитии, индивидуально-типологических особенностей познавательной деятельности, эмоционально-волевой и личностной сфер;
- проектирование и реализация содержания коррекционно-развивающей работы в соответствии с особыми образовательными потребностями ребенка;
- выявление и преодоление трудностей в освоении общеобразовательной и коррекционной программ, создание психолого-педагогических условий для более успешного их освоения;
- формирование функционального базиса, обеспечивающего успешность когнитивной деятельности ребенка за счет совершенствования сенсорно-перцептивной, аналитико-синтетической деятельности, стимуляции познавательной активности;
- целенаправленное преодоление недостатков и развитие высших психических функций и речи;
- целенаправленная коррекция недостатков и трудностей в овладении различными видами деятельности (предметной, игровой, продуктивной) и формирование их структурных компонентов: мотивационного, целевого, ориентировочного, операционального, регуляционного, оценочного;
- создание условий для достижения детьми целевых ориентиров ДО на завершающих его этапах;
- выработка рекомендаций относительно дальнейших индивидуальных образовательных маршрутов с учетом индивидуальных особенностей развития и темпа овладения содержанием образования;
- осуществление индивидуально ориентированного психолого-педагогического сопровождения с учетом особенностей психофизического развития и индивидуальных возможностей обучающихся в соответствии с рекомендациями ПМПК и ИПК.

Структурные компоненты образовательной деятельности по профессиональной коррекции нарушений развития обучающихся с ЗПР и алгоритм ее разработки:

1. Диагностический модуль. Работа в рамках этого модуля направлена на выявление недостатков в психическом развитии, индивидуальных особенностей познавательной деятельности, речи, эмоционально-волевой сферы и особых образовательных потребностей обучающихся с ЗПР.

2. Коррекционно-развивающий модуль включает следующие направления:

- коррекция недостатков и развитие двигательных навыков и психомоторики;
- предупреждение и преодоление недостатков в эмоционально-личностной, волевой и поведенческой сферах;
- развитие коммуникативной деятельности;
- преодоление речевого недоразвития и формирование языковых средств и связной речи;
- подготовка к обучению грамоте, предупреждение нарушений чтения и письма;
- коррекция недостатков и развитие сенсорных функций, всех видов восприятия и формирование эталонных представлений;
- коррекция недостатков и развитие всех свойств внимания и произвольной регуляции;
- коррекция недостатков и развитие зрительной и слухоречевой памяти;
- коррекция недостатков и развитие мыслительной деятельности на уровне наглядно-действенного, наглядно-образного и словесно-логического мышления;
- формирование пространственных и временных представлений;
- развитие предметной и игровой деятельности;
- формирование предпосылок к учебной деятельности во всех структурных компонентах;
- стимуляция познавательной и творческой активности.

3. Социально-педагогический модуль ориентирован на работу с родителями (законными представителями) и разработку вопросов преемственности в работе педагогических работников образовательных организаций.

4. Консультативно-просветительский модуль предполагает расширение сферы профессиональной компетентности педагогических работников, повышение их квалификации в целях реализации АООП ДО по работе с детьми с ЗПР.

В специальной поддержке нуждаются не только обучающиеся с ЗПР, но и их родители (законные представители). Одной из важнейших задач социально-педагогического блока является привлечение родителей (законных представителей) к активному сотрудничеству, так как только в процессе совместной деятельности детского сада и семьи удастся максимально помочь ребенку.

Процесс коррекционной работы условно можно разделить на три этапа:

а) на I этапе коррекционной работы основной целью является развитие функционального базиса для развития высших психических функций: зрительных, слуховых, моторных функций и межсенсорных связей; стимуляция познавательной, речевой коммуникативной активности ребенка. Преодолевая недостаточность сенсорных, моторных, когнитивных, речевых функций, необходимо создавать условия для становления ведущих видов деятельности: предметной и игровой. Особое значение имеет совершенствование моторной сферы, развитие двигательных навыков, общей и мелкой моторики, межсенсорной интеграции.

Если обучающиеся с задержкой психомоторного и речевого развития поступают в Организацию в 2,5-3 года, что оптимально, то целесообразно сразу начинать пропедевтическую работу 1-ого этапа. Если обучающиеся с ЗПР поступают в группу компенсирующей направленности в старшем дошкольном возрасте, то пропедевтический период необходим, но на него отводится меньше времени, поэтому работа ведется более интенсивно.

Формирование психологического базиса для развития мышления и речи предполагает следующее. Включение ребенка в общение и в совместную деятельность с педагогическим работником и другими детьми, развитие невербальных и вербальных средств коммуникации. Обеспечение полноценного физического развития и оздоровление детского организма. Важно преодолевать недостатки в двигательной сфере, стимулировать двигательную активность, развивать моторный праксис, общую и мелкую моторику; чувство ритма, координационные способности.

Одним из компонентов коррекционной работы является стимуляция и развитие ориентировочно-исследовательской и познавательной активности, произвольного внимания и памяти, совершенствование сенсорно-перцептивной деятельности и развитие всех видов восприятия, совершенствование предметно-операциональной и предметно-игровой деятельности. Уже на первом этапе особое внимание следует уделять развитию пространственных ориентировок, начиная с ориентировки в телесном пространстве.

На начальном этапе коррекции стоит задача развития понимания обращенной речи и стимуляции коммуникативной активности с использованием вербальных и невербальных средств общения.

б) на II этапе планируется целенаправленное формирование и развитие высших психических функций. Необходимыми компонентами являются: развитие коммуникативной деятельности, создание условий для ситуативно-делового, внеситуативно-познавательного общения.

Совершенствование коммуникативной деятельности осуществляют все педагогические работники.	Важно обеспечить
полноценные эмоциональные контакты с педагогическим работником и другими детьми.	и сотрудничество
формирование механизмов психологической адаптации в формировании полноценных межличностных связей;	в коллективе детей,
сенсорное воспитание и формирование эталонных представлений; развитие зрительной и слухоречевой памяти; развитие всех свойств внимания и произвольной регуляции деятельности; развитие мыслительной деятельности во взаимосвязи с развитием речи: стимуляция мыслительной активности, развитие мыслительных операций на уровне наглядного и конкретно-понятийного, а также элементарного умозаключающего мышления; развитие всех сторон речи: ее функций и формирование языковых средств: усвоение лексико-грамматических категорий, развитие понимания сложных предложно-падежных конструкций, целенаправленное формирование языковой программы устного высказывания, навыков лексического наполнения и грамматического конструирования, связной диалогической и монологической речи; целенаправленное формирование предметной и игровой деятельности.	Важно помнить о

Развитие умственных способностей дошкольника происходит через овладение действиями замещения и наглядного моделирования в различных видах деятельности, поэтому это направление имеет особую важность.

В процессе работы не следует забывать о развитии творческих способностей.

С учетом того, что у ребенка с задержкой психомоторного и речевого развития ни один из видов деятельности не формируется своевременно и полноценно, необходимо целенаправленное развитие предметно-практической и игровой деятельности.

Общая задача всех участников коррекционно-педагогического процесса - формирование ведущих видов деятельности ребенка, их мотивационных, ориентировочно-операционных и регуляционных компонентов.

Развитие саморегуляции. Ребенка необходимо учить слушать инструкцию, адекватно действовать в соответствии с ней, замечать и исправлять свои ошибки, оценивать результат своей работы. Это будет способствовать формированию предпосылок для овладения учебной деятельностью на этапе школьного обучения.

Важным направлением является развитие эмоционально-личностной сферы, психокоррекционная работа по преодолению эмоционально-волевой незрелости, негативных черт формирующегося характера, поведенческих отклонений.

в) на III этапе вся работа строится с ориентацией на развитие возможностей ребенка к

достижению целевых ориентиров дошкольного образования и формирование значимых в школе навыков, основных компонентов психологической готовности к школьному обучению.

Особое внимание уделяется развитию мыслительных операций, конкретно-понятийного, элементарного умозаключающего мышления, формированию обобщающих понятий, обогащению и систематизации представлений об окружающем мире.

Преодоление недостатков в речевом развитии - важнейшая задача в работе учителя-логопеда, учителя-дефектолога и воспитателей. Она включает в себя традиционные направления по формированию фонетико-фонематических и лексико-грамматических средств языка, развитию связной речи, подготовке к обучению грамоте. У обучающихся с задержкой психоречевого развития страдают все функции речи, поэтому особое внимание уделяется как коммуникативной, так и регулирующей планирующей функции речи, развитию словесной регуляции действий и формированию механизмов, необходимых для овладения связной речью.

На этапе подготовки к школе одной из важных задач является обучение звуко-слоговому анализу и синтезу, формирование предпосылок для овладения навыками письма и чтения. Не менее важная задача - стимуляция коммуникативной активности, совершенствование речевой коммуникации: создание условий для ситуативно-делового, внеситуативно-познавательного и внеситуативно-личностного общения.

Психологическая коррекция предусматривает развитие образа Я, предупреждение и преодоление недостатков в эмоционально-личностной, волевой и поведенческой сферах. Следует планировать и осуществлять работу по формированию способности к волевым усилиям, произвольной регуляции поведения; по преодолению негативных качеств формирующегося характера, предупреждению и устранению аффективных, негативистских, аутистических проявлений.

Одно из приоритетных направлений - развитие нравственно-этической сферы, создание условий для эмоционально-личностного становления и социальной адаптации обучающихся.

Такой подход соответствует обеспечению преемственности дошкольного и начального общего образования за счет развития функционального базиса для формирования предпосылок универсальных учебных действий (далее - УУД). Именно на УУД в личностной, коммуникативной, познавательной и регулятивной сферах ориентированы стандарты начального общего образования.

Содержание раздела Программы, раскрывающего организацию и содержание коррекционной работы, определяется образовательной организацией самостоятельно.

Эта часть Программы может быть представлена в виде ссылок на соответствующую методическую литературу, на выбранные участниками образовательных отношений парциальные программы, методики, формы организации образовательной работы.

Содержание коррекционной работы может быть реализовано в каждой образовательной области, предусмотренной Стандартом. При этом учитываются рекомендации ПМПК и результаты углубленной психолого-педагогической диагностики.

ЗПР в отличие от умственной отсталости, которая является стойким, необратимым состоянием, во многих случаях может быть компенсирована при условии рано начатой коррекционно-развивающей работы. Дополнительными факторами является медикаментозная поддержка и временной фактор. В результате коррекционной работы могут быть значительно повышены возможности освоения детьми с ЗПР основной общеобразовательной программы и их интеграции в образовательную среду.

Стандарт регламентирует диагностическую работу, в нем указывается, что при реализации Программы может проводиться оценка индивидуального развития обучающихся. Такая оценка производится педагогическими работниками в рамках педагогической диагностики (оценки индивидуального развития обучающихся дошкольного возраста, связанной с оценкой эффективности педагогических действий и лежащей в основе их дальнейшего планирования).

Результаты педагогической диагностики (мониторинга) могут использоваться исключительно для решения следующих образовательных задач:

- индивидуализации образования (в том числе поддержки ребенка, построения его образовательной траектории или профессиональной коррекции особенностей его развития);

- оптимизации работы с группой обучающихся.

При необходимости используется психологическая диагностика развития обучающихся (выявление и изучение индивидуально-психологических особенностей, обучающихся), которую проводят педагоги-психологи. В этом случае участие ребенка в психологической диагностике допускается только с согласия его родителей (законных представителей).

Диагностическая работа занимает особое место в коррекционно-педагогическом процессе, играет роль индикатора результативности оздоровительных, коррекционно-развивающих и воспитательно-образовательных мероприятий. При этом диагностика не ориентирована на оценку достижения детьми целевых ориентиров дошкольного образования. Основная задача - выявить пробелы в овладении ребенком образовательным содержанием на предыдущих этапах, а также особенности и недостатки развития речи и познавательной деятельности, и на этой основе выстроить индивидуальную программу коррекционной работы. Диагностика является одним из эффективных механизмов адаптации образовательного содержания с учетом имеющихся у ребенка знаний, умений, навыков, освоенных на предыдущем этапе образовательной деятельности.

Технология психолого-педагогического сопровождения обучающихся с ЗПР предполагает решение следующих задач в рамках диагностической работы: изучение и анализ данных и рекомендаций, представленных в заключении психолого-медико-педагогической комиссии; глубокое, всестороннее изучение каждого ребенка: выявление индивидуальных особенностей и уровня развития познавательной деятельности, эмоционально-волевой сферы, речи, запаса знаний и представлений об окружающем мире, умений и навыков в различных видах деятельности, присущих детям данного возраста; с учетом данных психолого-педагогической диагностики определение причин образовательных трудностей и особых образовательных потребностей каждого ребенка, адаптация образовательного содержания и разработка коррекционной программы; изучение социальной ситуации развития и условий семейного воспитания обучающихся с ЗПР; изучение динамики развития ребенка в условиях коррекционно-развивающего обучения, определение его образовательного маршрута; в период подготовки ребенка к школьному обучению перед специалистами встает еще одна важная задача диагностики - определение параметров психологической готовности и рекомендация наиболее эффективной формы школьного обучения.

Воспитатели в диагностической работе используют только метод наблюдения и анализируют образовательные трудности обучающихся, которые возникают у обучающихся в процессе освоения разделов образовательной программы, то есть решают задачи педагогической диагностики.

Учитель-дефектолог, учитель-логопед, педагог-психолог используют различные методы психолого- педагогической диагностики в рамках своей профессиональной компетентности.

При обследовании предполагается использование апробированных методов и диагностических методик. Главным в оценке результатов является качественный анализ процесса деятельности ребенка, учет особенностей мотивации, программирования, регуляции, содержательной стороны деятельности и ее результатов. Анализ меры помощи педагогического работника, способности ребенка к переносу новых способов действий в измененные условия позволяет выявить особенности обучаемости обучающихся, что имеет значение для построения индивидуальных и групповых программ коррекционно-образовательной работы, выбора стиля и характера взаимодействия педагогических работников и ребенка.

Диагностическая работа строится с учетом ведущей деятельности, поэтому при обследовании дошкольника важно определить уровень развития и выявить недостатки предметной и игровой деятельности.

Индивидуальные образовательные потребности ребенка определяются с учетом показателей речевого, познавательного и личностного развития, выявленных при психолого-педагогическом обследовании.

Результаты психолого-педагогической диагностики могут использоваться для решения задач психологического сопровождения и проведения квалифицированной коррекции развития обучающихся, а также позволят определить содержание образовательной работы с ребенком с

учетом выявленных образовательных трудностей.

Содержание образовательной деятельности по профессиональной коррекции недостатков в развитии обучающихся с ЗПР.

Коррекционно-развивающая и профилактическая работа с детьми с ЗПР пронизывает все образовательные области, предусмотренные Стандартом. Содержание коррекционной работы определяется как с учетом возраста обучающихся, так (и прежде всего) на основе выявления их достижений, образовательных трудностей и недостатков в развитии.

Коррекционно-развивающая работа в образовательной области "Социально-коммуникативное развитие".

Разделы	Задачи и педагогические условия реализации программы коррекционной работы
<p>Коррекционная направленность работыв рамках социализации, развития общения, нравственного, патриотического воспитания.</p> <p>Ребенок в семье и сообществе</p>	<p>Создание условий для эмоционального и ситуативно-делового общения с педагогическим работником и другими детьми:</p> <ol style="list-style-type: none">1) устанавливать эмоциональный контакт, пробуждать чувство доверия и желание сотрудничать с педагогическим работником;2) создавать условия для ситуативно-делового общения с педагогическим работником и другими детьми, раскрывая способы совместных действий с предметами, побуждая и поощряя стремление обучающихся к подражанию;3) поддерживать инициативу обучающихся к совместной деятельности и к играм рядом, вместе;4) формировать средства межличностного взаимодействия обучающихся в ходе специально созданных ситуаций и в самостоятельной деятельности, побуждать их использовать речевые и неречевые средства коммуникации; учить обучающихся пользоваться различными типами коммуникативных высказываний (задавать вопросы, строить простейшие сообщения и побуждения);5) по мере взросления и совершенствования коммуникативных возможностей побуждать обучающихся к внеситуативно-познавательному общению, поддерживать инициативу в познании окружающего, создавать проблемные ситуации, побуждающие обучающихся к вопросам;6) на завершающих этапах дошкольного образования создавать условия для перехода ребенка на уровень внеситуативно-личностного общения, привлекая его внимания к особенностям поведения, действиям, характеру педагогических работников; готовить к контекстному общению, предполагающему соблюдение определенных правил коммуникации. <p>Создание условий для формирования у ребенка первоначальных представлений о себе:</p> <ol style="list-style-type: none">1) на начальных этапах работы пробуждать у ребенка интерес к себе, привлекать внимание к его зеркальному отражению, гладить по головке, называть ребенка, показывая на отражение, по имени, соотнося жестом: "Кто там? Васенька! И тут Васенька!";2) рассматривать с детьми фотографии, побуждать находить себя, других членов семьи, радоваться вместе с ними, указывать друг на друга, называть по имени, рисовать ребенка одного, с мамой, среди друзей;

	<p>3) обращать внимание на заинтересованность ребенка в признании его усилий, стремления к сотрудничеству с педагогическим работником, направленности на получение результата.</p> <p>Создание условий для привлечения внимания и интереса к другим детям, к взаимодействию с ними:</p> <ol style="list-style-type: none"> 1) учить выражать расположение путем ласковых прикосновений, поглаживания, визуального контакта; 2) учить обучающихся взаимодействовать на положительной эмоциональной основе, не причиняя друг другу вреда, обмениваться игрушками; 3) создавать условия для совместных действий обучающихся и педагогических работников (игры с одним предметом - мячом, с песком, с водой); <p>использовать психокоррекционные игры и приемы;</p> <ol style="list-style-type: none"> 4) для снятия эмоционального напряжения, негативных поведенческих реакций;
	<ol style="list-style-type: none"> 5) вызывать интерес и положительный эмоциональный отклик при проведении праздников (Новый год, День рождения, выпускной праздник в детском саду). Создание условий и предпосылок для развития у обучающихся представлений о месте человека в окружающем мире, формирования социальных эмоций, усвоения моральных норм и правил: <ol style="list-style-type: none"> 1) формировать чувство собственного достоинства, уважения к другому человеку, педагогическому работнику, другим детям через пример (педагогического работника) и в играх-драматизациях со сменой ролей; 2) развивать представления о социальных отношениях в процессе наблюдений, сюжетно-ролевых игр, бесед, чтения художественной литературы; 3) развивать социальные эмоции: эмпатию, побуждать к сочувственному отношению к другим детям, к оказанию им помощи; формировать внимательное и уважительное отношение к родителям (законным представителям), педагогическим работником; окружающим детям; 4) развивать умение разрешать конфликтные ситуации, используя диалог, монолог (умение идти на компромисс для бесконфликтного решения возникшей проблемы, быть терпеливыми, терпимыми и милосердными); 5) формировать адекватную самооценку в совокупности эмоционального и когнитивного компонентов: принятие себя "я хороший" и умения критично анализировать и оценивать продукты своей деятельности, собственное поведение; 6) создавать условия для преодоления негативных качеств формирующегося характера, предупреждения и устранения аффективных, негативистских, аутистических проявлений, отклонений в поведении, а также повышенной тревожности, страхов, которые могут испытывать некоторые обучающиеся с ЗПР; 7) создавать условия для обогащения нравственно-этической сферы, как в эмоциональном, так и в когнитивном и поведенческом компонентах; важно, чтобы ребенок не только знал о моральных нормах и правилах, но <ol style="list-style-type: none"> 5) давал нравственную оценку своим поступкам и поступкам друзей;

	придерживался правил в повседневной жизни.
Коррекционная направленность работы по формированию навыков самообслуживания, трудовому воспитанию	<p>Развитие умения планировать деятельность, поэтапно ее осуществлять, давать о ней словесный отчет, развитие саморегуляции в совместной с педагогическим работником и в самостоятельной деятельности:</p> <ol style="list-style-type: none"> 1) бережно относиться ко всем проявлениям самостоятельности обучающихся в быту, во время игры; 2) закреплять навыки самообслуживания, личной гигиены с опорой на карточки-схемы, отражающие последовательность действий; привлекать внимание к поддержанию опрятного внешнего вида; содержать в порядке собственную одежду; 3) закреплять усвоение алгоритма действий в процессах умывания, одевания, еды, уборки помещения, используя вербальные и невербальные средства: показ и называние картинок, в которых отражена последовательность действий при проведении процессов самообслуживания, гигиенических процедур; 4) стимулировать желание обучающихся отражать в играх свой опыт по самообслуживанию, культурно-гигиенические навыки, навыки безопасного для здоровья поведения в доме, на природе и на улице; 5) воспитывать осознание важности бережного отношения к результатам труда человека (предметам быта, одежде, игрушкам); 6) развивать способность к элементарному планированию, к произвольной регуляции действий при самообслуживании в бытовой элементарной хозяйственной деятельности; 7) совершенствовать трудовые действия обучающихся, продолжая развивать практические умения, зрительно-двигательную координацию, постепенно подводя к самостоятельным действиям; 8) воспитывать у обучающихся желание трудиться вместе с педагогическим работником на участке Организации, поддерживать порядок на игровой площадке; развивать умение подбирать и применять разнообразные предметы-орудия для выполнения хозяйственно-бытовых поручений в помещении, на прогулке; 9) стимулировать интерес обучающихся к изготовлению различных поделок из бумаги, природного, бросового материалов, ткани и ниток, обращая внимание на совершенствование приемов работы, на последовательность действий, привлекать к анализу результатов труда; развивать умение обучающихся ориентироваться на свойства материалов при изготовлении поделок; 10) развивать планирующую и регулирующую функции речи обучающихся в процессе изготовления различных поделок и хозяйственно-бытового труда, заранее распределяя предстоящую работу по этапам, подбирая необходимые орудия и материалы для труда; 11) закреплять умения сервировать стол по предварительному плану-инструкции (вместе с педагогическим работником); 10) расширять словарь обучающихся и совершенствовать связную речь при обучении их различным видам труда и при формировании навыков самообслуживания.

<p>Формирование основ безопасного поведения в быту, социуме, природе</p>	<p>Развитие осмысленного отношения к факторам опасности для человека и безопасного поведения: 1) знакомить с условиями быта человека одновременно с формированием понимания различной знаковой, бытовой, световой и другой окружающей человека информации;</p> <p>2) разъяснять назначения различных видов техники и технических устройств (от видов транспорта до бытовых приборов) и обучать элементарному их использованию, учитывая правила техники безопасности;</p> <p>3) развивать, значимые для профилактики детского травматизма тактильные, вестибулярные, зрительные ощущения обучающихся, процессы памяти, внимания;</p> <p>4) обращать внимание на особенности психомоторики обучающихся с ЗПР и в соответствии с ними проводить профилактику умственного и физического переутомления обучающихся в разные режимные моменты;</p> <p>5) соблюдать гигиенический режим жизнедеятельности обучающихся, обеспечивать здоровьесберегающий и щадящий режимы нагрузок;</p> <p>6) побуждать обучающихся использовать в реальных ситуациях и играх знания об основных правилах безопасного поведения в стандартных и чрезвычайных ситуациях, полученные в ходе экскурсий, наблюдений, знакомства с художественной литературой, картинным материалом, историческими сведениями, мультфильмами;</p> <p>способствовать осознанию опасности тех или иных предметов и ситуаций с опорой на мультфильмы, иллюстрации, литературные произведения;</p> <p>8) стимулировать интерес обучающихся к творческим играм с сюжетами, расширяющими и уточняющими их представления о способах поведения в чрезвычайных ситуациях и в ситуациях, потенциально опасных для жизни и здоровья, учить обучающихся наполнять знакомую игру новым содержанием;</p> <p>9) формировать представления обучающихся о труде (сотрудник МЧС (спасатель, пожарный), сотрудник полиции и ГИБДД (регулирующий, постовой полицейский), водители транспортных средств, работники информационной службы), побуждать их отражать полученные представления в игре;</p> <p>10) учить обучающихся называть и набирать специальные номера телефонов, четко и правильно сообщать необходимую информацию (в соответствии с возрастными и интеллектуальными особенностями обучающихся);</p> <p>11) формировать элементарные представления о безопасном поведении в информационной среде: о необходимости согласовывать свои действия с родителями (законными представителями), педагогическим работником по допустимой продолжительности просмотра телевизионной передачи, компьютерных игр и занятий;</p> <p>12) закреплять кооперативные умения обучающихся в процессе игр и образовательных ситуаций, проявляя отношения партнерства, взаимопомощи, взаимной поддержки в ходе проигрывания ситуаций по основам безопасности жизнедеятельности;</p> <p>13) расширять объем предметного (существительные), предикативного (глаголы) и адъективного (прилагательные) словарей импрессивной и экспрессивной речи для называния объектов, явлений, ситуаций по вопросам безопасного поведения;</p> <p>14) объяснять семантику слов по тематике, связанной с безопасностью</p>
--	---

	<p>поведения (пассажир, пешеход, водитель транспортного средства, сотрудник МЧС, ГИБДД, правила движения, информационные, запрещающие, предупреждающие знаки);</p> <p>15) поощрять проявления осмотрительности и осторожности у обучающихся в нестандартных и потенциально опасных ситуациях; расширять, уточнять и систематизировать представления обучающихся о некоторых источниках опасности для окружающего природного мира: обучающиеся должны понимать последствия своих действий, уметь объяснить, почему нельзя: ходить по клумбам, газонам, рвать растения, листья и ветки деревьев и кустарников, распугивать птиц, засорять водоемы, оставлять мусор в лесу, парке; почему нужно разводить огонь только в специально оборудованном месте и в присутствии родителей (законных представителей), педагогических работников, перед уходом тщательно заливать место костра водой;</p> <p>17) с детьми, склонными к повышенной тревожности, страхам, проводить психопрофилактическую работу: у ребенка должны быть знания о правилах безопасного поведения, но информация не должна провоцировать возникновение тревожно-фобических состояний</p>
--	---

Коррекционно-развивающая работа в образовательной области "Познавательное развитие".

Разделы	Задачи и педагогические условия реализации программы коррекционной работы
Коррекционная направленность	<p>Развитие сенсорных способностей в предметно-практической деятельности:</p> <p>1) развивать любознательность, познавательные способности, стимулировать познавательную активность посредством создания насыщенной предметно-пространственной среды;</p> <p>2) развивать все виды восприятия: зрительного, тактильно-двигательного, слухового, вкусового, обонятельного, стереогнозиса, обеспечивать полисенсорную основу обучения;</p> <p>3) развивать сенсорно-перцептивные способности обучающихся, исходя из принципа целесообразности и безопасности, учить их выделению знакомых объектов из фона зрительно, по звучанию, на ощупь, по запаху и на вкус;</p> <p>4) организовывать практические исследовательские действия с различными веществами, предметами, материалами, постепенно снижая участие и помощь педагогического работника и повышая уровень самостоятельности ребенка;</p> <p>5) учить приемам обследования - практического соотнесения с образцом-эталонном путем прикладывания и накладывания, совмещения элементов; совершенствуя зрительно-моторную координацию и тактильно-двигательное восприятие (обведение контуров пальчиком, примеривание с помощью наложения и приложения данного элемента к образцу-эталону);</p>

	<p>6) развивать анализирующее восприятие, постепенно подводить к пониманию словесного обозначения признаков и свойств, умению выделять заданный признак;</p> <p>7) формировать полноценные эталонные представления о цвете, форме, величине, закреплять их в слове: переводить ребенка с уровня выполнения инструкции "Дай такой же" к уровню "Покажи синий, красный, треугольник, квадрат" и далее - к самостоятельному выделению и словесному обозначению признаков цвета, формы, величины, фактуры материалов;</p> <p>8) формировать у обучающихся комплексный алгоритм обследования объектов на основе зрительного, слухового, тактильно-двигательного восприятия для выделения максимального количества свойств и признаков;</p> <p>9) развивать способность узнавать и называть объемные геометрические тела и соотносить их с плоскостными образцами и с реальными предметами;</p> <p>10) учить обучающихся собирать целостное изображение предмета из частей, складывать разрезные картинки, постепенно увеличивая количество частей и конфигурацию разреза;</p> <p>11) развивать стереогноз - определять на ощупь фактуру материалов, величину предметов, узнавать и называть их;</p> <p>12) развивать глазомерные функции и умение ориентироваться в сериационном ряду по величине, включать элементы в ряд, сравнивать элементы ряда по параметрам величины, употребляя степени сравнения прилагательных;</p> <p>13) развивать умение оперировать наглядно воспринимаемыми признаками при группировке предметов, исключении лишнего, обосновывать выбор принципа классификации;</p> <p>14) знакомить обучающихся с пространственными свойствами объектов (геометрических фигур и тел, их формой как постоянным признаком, размером и расположением как признаками относительными); развивать способность к их идентификации, группировке по двум и нескольким образцам, классификации;</p> <p>развивать мыслительные операции анализа, синтеза, сравнения, обобщения, конкретизации, абстрагирования, классификации на основе выделения</p>
<p>Коррекционная направленность в работе по развитию конструктивной деятельности</p>	<p>Развитие конструктивного праксиса, наглядно-образного мышления, способности к моделированию:</p> <p>1) формировать интерес к конструктивным материалам и их игровому использованию: демонстрация продуктов конструирования (строительство загонов и домиков для зверей, мебели для куклы) с целью;</p> <p>2) развивать интерес к конструированию и побуждать к "опредмечиванию", ассоциированию нагромождений с реальными объектами, поощряя стремление обучающихся называть "узнанную" постройку;</p>

- 3) формировать у обучающихся желание подражать действиям педагогического работника; побуждать к совместной конструктивной деятельности при обязательном речевом сопровождении всех осуществляемых действий;
- 4) учить обучающихся видеть целостную конструкцию и анализировать ее основные и вспомогательные части, устанавливая их функциональное назначение, определяя соответствие форм, размеров, местоположения в зависимости от задач и плана конструкции;
- 5) формировать умение воссоздавать целостный образ путем конструирования из частей (используют прием накладки на контур, заполнения имеющихся пустот); уделять внимание развитию речи, предваряющей процесс воссоздания целого из частей;
- 6) развивать умение действовать двумя руками под контролем зрения в ходе создания построек;
- 7) развивать операционально-технические умения обучающихся, используя разнообразный строительный материал;
- 8) совершенствовать кинестетическую и кинетическую основу движений пальцев рук в процессе занятий с конструктивным материалом, требующим разных способов сочленения и расстановки элементов (крепление по типу пазлов, деталей с втулками, установка детали на деталь, сборно-разборные игрушки и крепления с помощью гаек, замков);
- 9) учить замечать и исправлять ошибки; для привлечения внимания обучающихся использовать как указательные и соотносящие жесты, так и словесные указания;
- 10) побуждать к совместному с педагогическим работником, а затем - к самостоятельному обыгрыванию построек;
- 11) для старших дошкольников организовывать конструктивные игры с различными материалами: сборно-разборными игрушками, разрезными картинками-пазлами;
- 12) положительно принимать и оценивать продукты детской деятельности, радуясь вместе с ними, но в то же время, побуждая видеть ошибки и недостатки и стремиться их исправить;
- 13) закреплять представления обучающихся об архитектуре как искусстве и о строительстве как труде по созданию различных построек, необходимых людям для жизни и деятельности;
- 14) закреплять представления обучающихся о форме, величине, пространственных отношениях элементов в конструкции, отражать это в речи;
- 15) закреплять умение сравнивать элементы детских строительных наборов и конструкций по величине, расположению, употребляя при этом прилагательные и обозначая словом пространственные отношения;
- 16) формировать способность к анализу и воспроизведению конструкций по предметному образцу, чертежу, силуэтному изображению; выполнять схематические рисунки и зарисовки построек;
- 17) учить обучающихся использовать в процессе конструирования все виды словесной регуляции: отчет, сопровождение и планирование деятельности; упражнять

	<p>обучающихся в умении рассказывать о последовательности конструирования после выполнения задания, в сравнении с предварительным планом;</p> <p>18) развивать творческое воображение обучающихся, использовать приобретенные конструктивные навыки для создания построек, необходимых для развертывания или продолжения строительно-конструктивных, сюжетно-ролевых, театрализованных и подвижных игр;</p> <p>19) учить обучающихся выполнять сюжетные конструкции по заданному началу и собственному замыслу (с предварительным планированием и заключительным словесным отчетом).</p>
<p>Коррекционная направленность работы по формированию элементарных математических представлений</p>	<p>Создавать условия и предпосылки для развития представлений в дочисловой период:</p> <p>1) формировать умения сравнивать предметы, объединять их в группы на выделенного признака (формы, размера, расположения), составлять ряды-серии (по размеру, расположению);</p> <p>2) совершенствовать навыки использования способов проверки (приемы наложения и приложения) для определения количества, величины, формы объектов, их объемных и плоскостных моделей;</p> <p>3) создавать условия для практических действий с дочисловыми множествами, учить практическим способам сравнения множеств путем наложения и приложения;</p> <p>4) уделять особое внимание осознанности действий обучающихся, ориентировке на содержание множеств при их сравнении путем установления взаимно однозначного соответствия (приложения один к одному).</p> <p>Развивать понимание количественных отношений, количественной характеристики чисел:</p> <p>1) учить пересчитывать предметы по заданию "Посчитай", пользуясь перекладыванием каждого элемента, прикосновением пальцем к каждому элементу, указательным жестом, и просто на основании прослеживания глазами;</p> <p>2) учить выделять определенное количество предметов из множества по подражанию и образцу, после пересчета и без него, соотносить с количеством пальцев, палочек и другого символического материала, показывать решение на пальцах, счетных палочках;</p> <p>3) при затруднениях в использовании математической символики уделять внимание практическим и активно-пассивным действиям с рукой</p>

ребенка;

4) продолжать учить обучающихся образовывать последующее число, добавляя один объект к группе, а также предыдущее число, удаляя один объект из группы;

5) совершенствовать счетные действия обучающихся с множествами предметов на основе слухового, тактильного и зрительного восприятия;

6) знакомить обучающихся с количеством в пределах пятидесяти (возможный предел освоения детьми чисел определяется, исходя из уровня их математического развития на каждом этапе образовательной деятельности);

7) прорабатывать до полного осознания и понимания состав числа из единиц на различном раздаточном материале;

8) развивать цифровой гнозис: учить обучающихся узнавать знакомые цифры 0, 1-9 в правильном и зеркальном (перевернутом) изображении, среди наложенных друг на друга изображений, соотносить их с количеством объектов;

9) учить возможным способам изображения цифр: рисованию на бумаге, на песке, на доске, в воздухе; конструированию из различных материалов (ниток, шнуров, мягкой цветной проволоки, палочек); лепке из глины, теста, пластилина;

10) формировать у обучающихся умение называть числовой ряд, выкладывая цифры в аналогичной последовательности, подбирать соответствующую цифру к количеству объектов, выделять цифровые знаки среди других изображений (букв, схематических изображений объектов, геометрических фигур) и называть их обобщающим словом.

Знакомство обучающихся с элементарными арифметическими задачами с опорой на наглядность и практические действия:

1) приучать выслушивать данные задачи, выделять вопрос;

2) применять способ передачи ее содержания в форме диалога (один говорит первую часть условия, второй - другую, третий задает вопрос);

знакомить обучающихся с различными символическими обозначениями действий задачи, использованием стрелок, указателей, объединительных и разъединительных линии;

учить обучающихся придумывать задачи по предложенной наглядной ситуации, а затем по представлению, решать их в пределах усвоенного состава числа;

развивать зрительное внимание, учить замечать: изменения в цвете, форме, количестве предметов;

вызывать интерес к решению задач с опорой на задачи-драматизации и задачи-

	<p>иллюстрации на сложение и вычитание, используя наглядный материал и символические изображения (палочки, геометрические фигуры), в пределах пяти-десяти и включать сформированные представления в предметно-практическую и игровую деятельности.</p> <p>Формирование пространственных представлений:</p> <ol style="list-style-type: none"> 1) закреплять представления о частях тела на начальных этапах работы; 2) развивать у обучающихся способность ориентироваться в телесном пространстве, осваивая координаты: вверху-внизу, впереди-сзади, правая-левая рука, в дальнейшем соотносить с правой и левой рукой правую и левую стороны тела; 3) развивать ориентировку в пространстве "от себя" (вверху-внизу, впереди-сзади, справа-слева); 4) учить воспринимать и воспроизводить пространственные отношения, между объектами по подражанию, образцу и словесной инструкции; 5) обращать внимание на понимание и употребление предлогов с пространственным значением; 6) обращать особое внимание на относительность пространственных отношений при передвижениях в различных направлениях, поворотах, действиях с предметами; 7) создавать условия для осознания детьми пространственных отношений путем обогащения их собственного двигательного опыта, учить перемещаться в пространстве в заданном направлении по указательному жесту, с помощью стрелки-вектора, по схеме-маршруту; выполнять определенные действия с предметами и отвечать на вопросы: "Куда? Откуда? Где?"; 8) закреплять умение использовать словесные обозначения местонахождения и направления движения, пользуясь при этом движением руки и указательным жестом; 9) развивать ориентировку в линейном ряду, выполняя задания: назови соседей, какая игрушка справа от мишки, а какая слева, пересчитай игрушки в прямом и в обратном порядке; 10) формировать ориентировку на листе, закреплять при выполнении зрительных и слуховых диктантов;
--	--

	<p>11) формировать ориентировку в теле человека, стоящего напротив;</p> <p>12) побуждать обучающихся перемещать различные предметы вперед, назад, вверх, вниз по горизонтали, по вертикали, по кругу (по словесной инструкции педагогического работника и самостоятельно);</p> <p>13) соотносить плоскостные и объемные формы в процессе игр и игровых упражнений, выделяя общие и различные пространственные признаки, структурные элементы геометрических фигур: вершины, углы, стороны;</p> <p>14) формировать ориентировку на листе и на плоскости;</p> <p>15) формировать представления обучающихся о внутренней и внешней частях геометрической фигуры, ее границах, закреплять эти представления в практических видах деятельности (рисовании, аппликации, конструировании);</p> <p>16) знакомить обучающихся с понятиями "точка", "кривая линия", "ломаная линия", "замкнутая линия", "незамкнутая линия", закрепляя в практической деятельности представления обучающихся о взаимоотношении точек и линий, моделируя линии из различных материалов (шнуров, ниток, мягкой цветной проволоки, лент, геометрических фигур). Формирование временных представлений:</p> <p>1) уделять внимание как запоминанию названий дней недели, месяцев, так и пониманию последовательности и цикличности времен года, месяцев, дней недели, времени суток;</p> <p>2) использовать наглядные модели при формировании временных представлений;</p> <p>3) учить понимать и устанавливать возрастные различия между людьми; формировать представление о возрастных периодах, о том, что родители (законные представители), педагогические работники тоже были маленькими;</p> <p>4) формировать понимание временной последовательности событий, временных причинно- следственных зависимостей (Что сначала - что потом? Что чем было - что чем стало?);</p> <p>5) развивать чувство времени с использованием песочных часов.</p>
<p>Коррекционная направленность работы по формированию целостной картины мира, расширению кругозора</p>	<p>Создание предпосылок для развития элементарных естественнонаучных представлений:</p> <p>1) формировать у обучающихся комплексный алгоритм обследования объектов (зрительно-тактильно-слуховой ориентировки) для выделения максимального количества свойств объекта;</p> <p>2) организовывать наблюдения за различными состояниями природы и ее изменениями с привлечением внимания обучающихся к различению природных звуков (гром, шум ветра, шуршание насекомых), к изменению световой освещенности дня (во время грозы), к различению голосов животных и птиц;</p> <p>3) формировать связи между образом объекта и обозначающим его словом, правильное его понимание и использование (трещит, поскрипывает), особенно у обучающихся с недостатками зрительного восприятия и слухового внимания; лексико-грамматическим недоразвитием;</p>

- 4) обучать обучающихся на основе собственных знаний и представлений умению составлять рассказы и описывать свои впечатления, используя вербальные и невербальные средства (с опорой на схемы);
- 5) использовать оптические, световые, звуковые и прочие технические средства и приспособления, усиливающие и повышающие эффективность восприятия;
- 6) организовывать опытно-экспериментальную деятельность для понимания некоторых явлений и свойств предметов и материалов, для развития логического мышления (тает - не тает, тонет - не тонет). Создание условий для формирования предпосылки экологической культуры:
- 1) создавать условия для установления и понимания причинно-следственных связей природных явлений и жизнедеятельности человека с опорой на все виды восприятия;
- 2) организовывать наблюдения за природными объектами и явлениями в естественных условиях, обогащать представления обучающихся с учетом недостатков внимания (неустойчивость, сужение объема) и восприятия (сужение объема, замедленный темп, недостаточная точность);
- 3) развивать словесное опосредование воспринимаемой наглядной информации, связанное с выделением наблюдаемых объектов и явлений, обогащать словарный запас;
- вызывать интерес, формировать и закреплять навыки самостоятельного выполнения действий, связанных с уходом за растениями и животными, уборкой помещений, территории двора;
- 5) расширять и углублять представления обучающихся о местах обитания, образе жизни, способах питания животных и растений;
- 6) продолжать формировать умение обучающихся устанавливать причинно-следственные связи между условиями жизни, внешними и функциональными свойствами в человеческом, животном и растительном мире на основе наблюдений и практического экспериментирования;
- 7) расширять и закреплять представления обучающихся о предметах быта, необходимых человеку (рабочая, повседневная и праздничная одежда; обувь для разных сезонов; мебель для дома, для детского сада, для работы и отдыха; чайная, столовая посуда; технические средства);
- 8) формировать и расширять представления о Родине: о городах России, ее столице, государственной символике, гимне страны; национальных героях; исторических событиях, обогащая словарный запас;
- 9) расширять и уточнять представления обучающихся о макросоциальном окружении (улица, места общественного питания, места отдыха, магазины, деятельность людей, транспортные средства);
- 10) углублять и расширять представления обучающихся о явлениях природы, сезонных и суточных изменениях, связывая их с изменениями в жизни людей, животных, растений в различных климатических условиях;
- 11) расширять представления обучающихся о праздниках (Новый год, День рождения, Выпускной праздник в детском саду,

	<p>День учителя, День защитника Отечества, День города, День Победы, спортивные праздники); расширять словарный запас, связанный с содержанием эмоционального, бытового, предметного, социального и игрового опыта обучающихся.</p>
<p>Коррекционная направленность в работе по развитию высших психических функций</p>	<p>Развитие мыслительных операций:</p> <ol style="list-style-type: none"> 1) стимулировать и развивать опосредованные действия как основу наглядно-действенного мышления, создавать применения вспомогательных предметов и орудий; 2) поддерживать мотивацию к достижению цели при решении наглядных задач; учить способам проб, примеривания, зрительного соотнесения; 3) развивать способность к анализу условий наглядной проблемной ситуации, осознанию цели, осуществлению поиска вспомогательных средств (достать недоступный руке предмет; выловить из банки разные предметы, используя соответствующее приспособление); 4) знакомить обучающихся с разнообразием орудий и вспомогательных средств, учить действиям с бытовыми предметами-орудиями: ложкой, совком, щеткой, веником, грабельками, наборами для песка; 5) формировать у обучающихся операции анализа, сравнения, синтеза на основе наглядно воспринимаемых признаков; 6) учить анализу образцов объемных, плоскостных, графических, схематических моделей, а также реальных объектов в определенной последовательности, сначала с помощью педагогического работника, затем самостоятельно; 7) учить умению узнавать объемные тела по разным проекциям, рассматривать их с разных сторон с целью точного узнавания, выполнять графические изображения деталей конструкторов (с разных сторон); 8) развивать антиципирующие способности в процессе складывания разрезной картинки и сборно-разборных игрушек (работу связывают с другими видами продуктивной деятельности), построении сериационных рядов; 9) развивать наглядно-образное мышление в заданиях по узнаванию целого по фрагментам (чьи лапы, хвосты, уши; дом - по элементам); 10) развивать способность к замещению и наглядному моделированию в играх на замещение, кодирование, моделирование пространственных ситуаций (игры с кукольной комнатой); 11) учить обучающихся сравнивать предметные и сюжетные изображения, выделяя в них сходные и различные элементы и детали (2-3 элемента); 12) развивать зрительный гнозис, предлагая детям узнавать зашумленные, наложенные, перечеркнутые, конфликтные изображения; 13) развивать вероятностное прогнозирование, умение понимать закономерности расположения элементов в линейном ряду (в играх "Продолжи ряд", "Закончи ряд");

	<p>14) развивать способность понимать скрытый смысл наглядной ситуации, картинок-нелепиц, устанавливать простейшие аналогии на наглядном материале;</p> <p>15) формировать умение делать простейшие умозаключения индуктивно-дедуктивного характера: сначала при наблюдении за природными явлениями, при проведении опытов, затем на основе имеющихся знаний и представлений;</p> <p>16) обращать внимание обучающихся на существенные признаки предметов, учить оперировать значимыми признаками на уровне конкретно-понятийного мышления: выделять признаки различия и сходства; обобщать ряды конкретных понятий малого объема;</p> <p>17) формировать обобщающие понятия, учить делать обобщения на основе существенных признаков, осуществлять классификацию;</p> <p>18) подводить к пониманию текстов со скрытой моралью;</p> <p>Развитие мнестической деятельности:</p> <p>1) осуществлять избирательный подбор дидактического материала, игровых упражнений, мнемотехнических приемов для развития зрительной и слухо-речевой памяти;</p> <p>2) совершенствовать следующие характеристики: объем памяти, динамику и прочность запоминания, семантическую устойчивость, тормозимость следов памяти, стабильность регуляции и контроля.</p> <p>Развитие внимания:</p> <p>1) развивать слуховое и зрительное сосредоточение на ранних этапах работы;</p> <p>2) развивать устойчивость, концентрацию и объем внимания в разных видах деятельности и посредством специально подобранных упражнений;</p> <p>3) развивать способность к переключению и к распределению внимания;</p> <p>4) развивать произвольную регуляцию и самоконтроль при выполнении бытовых, игровых, трудовых действий и в специальных упражнениях</p>
--	--

Коррекционно-развивающая работа в образовательной области "Речевое развитие".

Разделы	Задачи и педагогические условия реализации программы коррекционной работы
Коррекционная направленность работы по развитию речи	<p>Развитие импрессивной стороны речи:</p> <p>1) развивать понимание обращенной речи с опорой на совместные с педагогическим работником действия, наглядные ситуации, игровые действия;</p> <p>2) создавать условия для понимания речи в зависимости от ситуации и контекста; уделять особое внимание пониманию детьми вопросов, сообщений, побуждений, связанных с различными видами деятельности;</p> <p>3) развивать понимание речи на основе выполнения словесной инструкции и подражания с помощью куклы-помощника;</p> <p>4) в процессе работы над лексикой проводить разъяснение семантических особенностей слов и высказываний;</p> <p>5) в процессе работы над грамматическим строем речи привлекать внимание обучающихся к изменению значения слова с помощью грамматических форм (приставок, суффиксов, окончаний);</p> <p>6) проводить специальные речевые игры и упражнения на</p>

	<p>развитие восприятия суффиксально-префиксальных отношений, сочетать их с демонстрацией действий (пришел, ушел, вышел, зашел), а на этапе подготовке к школе предлагать опору на схемы-модели состава слова;</p> <p>7) в процессе работы над фонематическим восприятием обращать внимание обучающихся на смыслоразличительную функцию фонемы (как меняется слово при замене твердых и мягких, свистящих и шипящих, звонких и глухих согласных: мал - мял; миска - мишка; дочка - точка);</p> <p>8) работать над пониманием многозначности слов русского языка;</p> <p>9) разъяснять смысловое значение пословиц, метафор, крылатых выражений;</p> <p>10) создавать условия для оперирования речемыслительными категориями, использования в активной речи малых фольклорных форм (метафор, сравнений, эпитетов, пословиц, образных выражений, поговорок, загадок);</p> <p>11) привлекать внимание обучающихся к различным интонациям (повествовательным, восклицательным, вопросительным), учить воспринимать их и воспроизводить; понимать смыслоразличительную функцию интонации.</p> <p>Стимуляция речевого общения:</p> <p>1) организовывать и поддерживать речевое общение обучающихся на занятиях и вне занятий, побуждение к внимательному выслушиванию других обучающихся, фиксирование внимания ребенка на содержании высказываний обучающихся;</p> <p>2) создавать ситуации общения для обеспечения мотивации к речи; воспитывать у ребенка отношение к другому ребенку как объекту взаимодействия;</p> <p>3) побуждать к обращению к педагогическому работнику, другим детям с сообщениями, вопросами, побуждениями (то есть к использованию различных типов коммуникативных высказываний);</p> <p>4) обучение обучающихся умению отстаивать свое мнение, доказывать, убеждать, разрешать конфликтные ситуации с помощью речи.</p> <p>Совершенствование произносительной стороны речи (звукопроизношения, просодики, звуко-слоговой структуры), соблюдение гигиены голосовых нагрузок:</p> <p>1) закреплять и автоматизировать правильное произнесение всех звуков в слогах, словах, фразах, спонтанной речи по заданиям учителя-логопеда;</p> <p>2) развивать способность к моделированию правильного речевого темпа с предложением образцов произнесения разговорной речи, отрывков из литературных произведений, сказок, стихотворных форм, пословиц, загадок, скороговорок, чистоговорок;</p> <p>3) формировать умение воспринимать и воспроизводить темпо-ритмические и интонационные особенности предлагаемых речевых образцов;</p> <p>4) воспринимать и символически обозначать (зарисовывать) ритмические структуры (ритм повтора, ритм чередования, ритм симметрии);</p>
--	--

- 5) совершенствовать звуко-слоговую структуру, преодолевать недостатки слоговой структуры и звуконаполняемости;
 - 6) развивать интонационную выразительность речи посредством использования малых фольклорных форм, чтения стихов, игр-драматизаций;
 - 7) соблюдать голосовой режим, разговаривая и проводя занятия голосом разговорной громкости, не допуская форсирования голоса, крика;
 - 8) следить за голосовым режимом обучающихся, не допускать голосовых перегрузок;
 - 9) формировать мягкую атаку голоса при произнесении звуков; работать над плавностью речи;
 - 10) развивать умение изменять силу голоса: говорить громко, тихо, шепотом;
 - 11) вырабатывать правильный темп речи;
 - 12) работать над четкостью дикции;
 - 13) работать над интонационной выразительностью речи.
- Развитие фонематических процессов (фонематического слуха как способности дифференцировать фонемы родного языка и фонематического восприятия как способности к звуковому анализу):
- 1) поддерживать и развивать интерес к звукам окружающего мира; побуждать к узнаванию различных шумов (шуршит бумага, звенит колокольчик, стучит молоток);
 - 2) развивать способность узнавать бытовые шумы: работающих электроприборов (пылесоса, стиральной машины), нахождению и называнию звучащих предметов и действий, подражанию им (пылесос гудит - ж-ж-ж-ж);
 - 3) на прогулках расширять представлений о звуках природы (шуме ветра, ударах грома), голосах животных, обучать обучающихся подражанию им;
 - 4) узнавать звучание различных музыкальных инструментов (маракас, металлофон, балалайка, дудочка);
 - 5) учить воспринимать и дифференцировать предметы и явления по звуковым характеристикам (громко - тихо, длинно - коротко);
 - 6) учить обучающихся выполнять графические задания, ориентируясь на свойства звуковых сигналов (долготу звука): проведение линий разной длины карандашом на листе бумаги в соответствии с произнесенным педагогический работником гласным звуком;
 - 7) учить дифференцировать на слух слова с оппозиционными звуками (свистящими и шипящими, твердыми и мягкими, звонкими и глухими согласными);
 - 8) учить подбирать картинки с предметами, в названии которых слышится заданный звук;
 - 9) учить выделять гласный под ударением в начале и в конце слова, звонкий согласный в начале слова, глухой согласный - в конце слова;
 - 10) знакомить с фонетическими характеристиками гласных и согласных звуков, учить обучающихся давать эти характеристики при восприятии звуков. Расширение, обогащение, систематизация словаря:
- 1) расширять объем и активизировать словарь параллельно с расширением представлений об окружающей действительности,

	<p>развитием познавательной деятельности;</p> <ol style="list-style-type: none"> 2) уточнять значения слов, используя различные приемы семантизации; пополнять и активизировать словарный запас, уточнять понятийные и контекстуальные компоненты значений слов на основе расширения познавательного и речевого опыта обучающихся; 3) формировать лексическую системность: учить подбирать антонимы и синонимы на материале существительных, глаголов, прилагательных; 4) совершенствовать представления об антонимических и синонимических отношениях между словами, знакомить с явлениями омонимии, с многозначностью слов; 5) формировать предикативную сторону речи за счет обогащения словаря глаголами и прилагательными; 6) проводить углубленную работу по формированию обобщающих понятий. <p>Формирование грамматического строя речи:</p> <ol style="list-style-type: none"> 1) развивать словообразовательные умения; создавать условия для освоения продуктивных и непродуктивных словообразовательных моделей; 2) уточнять грамматическое значение существительных, прилагательных, глаголов; 3) развивать систему словоизменения; ориентировочные умения при овладении морфологическими категориями; 4) формировать умения морфолого-синтаксического оформления словосочетаний и простых распространенных предложений различных моделей; 5) закреплять правильное использование детьми в речи грамматических форм слов, расширять набор используемых детьми типов предложений, структур синтаксических конструкций, видов синтаксических связей и средств их выражения; 6) работать над пониманием и построением предложно-падежных конструкций; 7) развивать умение анализировать выраженную в предложении ситуацию; 8) учить понимать и строить логико-грамматические конструкции; 9) развивать вероятностное прогнозирование при построении слов, словосочетаний, синтаксических конструкций (закончи слово предложение, рассказ). Развитие связной диалогической и монологической речи: <ol style="list-style-type: none"> 1) формировать умения участвовать в диалоге, побуждать обучающихся к речевой активности, к постановке вопросов, развивать единство содержания (вопрос - ответ); 2) стимулировать речевое общение: предлагать образцы речи, моделировать диалоги - от реплики до развернутой речи; 3) развивать понимание единства формы и значения, звукового оформления мелодико-интонационных компонентов, лексического содержания и семантического значения высказываний; 4) работать над фразой (с использованием внешних опор в виде предметных и сюжетных картинок, различных фишек и схем); 5) помогать устанавливать последовательность основных
--	--

	<p>смысловых компонентов текста или наглядной ситуации, учить оформлять внутритекстовые связи на семантическом и коммуникативном уровнях и оценивать правильность высказывания;</p> <p>6) развивать способность составлять цельное и связное высказывание на основе: пересказа небольших по объему текстов, составления рассказов с опорой на серию картин, отдельные сюжетные картинки, описательных рассказов и рассказов из личного опыта;</p> <p>7) развивать вышперечисленные умения с опорой на инсценировки, игры-драматизации, моделирование ситуации на магнитной доске, рисование пиктограмм, использование наглядно-графических моделей;</p> <p>8) в целях развития планирующей, регулирующей функции речи развивать словесную регуляцию во всех видах деятельности: при сопровождении ребенком речью собственных практических действий, подведении им итогов деятельности, при элементарном планировании с опорами и без;</p> <p>9) усиливать организующую роль речи в поведении обучающихся и расширять их поведенческий репертуар с помощью обучения рассказыванию о новых знаниях и новом опыте, о результате поступков и действий, развивая навыки произвольного поведения, подчинения правилам и следования инструкции и образцу. Подготовка к обучению грамоте:</p> <p>1) развивать у обучающихся способность к символической и аналитико-синтетической деятельности с языковыми единицами; учить приемам умственной деятельности, необходимым для сравнения, выделения и обобщения явлений языка;</p> <p>2) формировать навыки осознанного анализа и моделирования звуко-слогового состава слова с помощью фишек;</p> <p>3) учить анализу состава предложения, моделирования с помощью полосок разной длины, учить выделять предлог в составе предложения, обозначать его фишкой;</p> <p>4) учить дифференцировать употребление терминов "предложение" и "слово" с использованием условно-графической схемы предложения;</p> <p>5) упражнять обучающихся в умении составлять предложения по схемам;</p> <p>6) развивать умение выполнять звуковой анализ и синтез на слух, без опоры на условно-графическую схему;</p> <p>7) учить обучающихся выражать графически свойства слов: короткие - длинные слова (педагогический работник произносит короткое слово - обучающиеся ставят точку, длинное слово - линию - тире);</p> <p>8) закреплять умение давать фонетическую характеристику заданным звукам;</p> <p>9) формировать умение соотносить выделенную из слова фонему с определенным зрительным образом буквы;</p> <p>10) учить составлять одно-двусложные слова из букв разрезной азбуки;</p> <p>11) развивать буквенный гнозис, предлагая узнать букву в условиях наложения, зашумления, написания разными шрифтами.</p> <p>Формирование графомоторных навыков и подготовка руки к</p>
--	---

	<p>письму:</p> <ol style="list-style-type: none"> 1) формировать базовые графические умения и навыки на нелинованном листе: точки, штрихи, обводка, копирование; 2) учить выполнять графические задания на тетрадном листе в клетку и линейку по образцу и речевой инструкции; 3) учить обучающихся копировать точки, изображения узоров из геометрических фигур, соблюдая строку и последовательность элементов; 4) учить обучающихся выполнять графические диктанты в тетрадях по речевой инструкции; 5) учить проводить различные линии и штриховку по указателю - стрелке; 6) совершенствовать навыки штриховки, закрашивание контуров предметов, орнаментов и сюжетных картинок: учить обучающихся срисовывать, дорисовывать, копировать и закрашивать контуры простых предметов.
<p>Коррекционная направленность в работе по приобщению к художественной литературе</p>	<p>Формирование элементарной культуры речевого поведения, умение слушать родителей (законных представителей), педагогического работника, других детей, внимательно и доброжелательно относиться к их рассказам и ответам:</p> <ol style="list-style-type: none"> 1) вызывать интерес к книге: рассматривать с детьми иллюстрации в детских книгах, специально подобранные картинки с близким ребенку содержанием, побуждать называть персонажей, демонстрировать и называть их действия; 2) читать детям потешки, прибаутки, стихи (в двусложном размере), вызывая у них эмоциональный отклик, стремление отхлопывать ритм или совершать ритмичные действия, побуждать к совместному и отраженному декламированию, поощрять инициативную речь обучающихся; 3) направлять внимание обучающихся в процессе чтения и рассказывания на полноценное слушание, фиксируя последовательность событий; 4) поддерживать и стимулировать интерес обучающихся к совместному чтению потешек, стихотворных форм, сказок, рассказов, песенок, после прочтения обсуждать и разбирать прочитанное, добиваясь понимания смысла; 5) использовать схематические зарисовки (на бумаге, специальной доске), отражающие последовательность событий в тексте; 6) в процессе чтения и рассказывания демонстрировать поведение персонажей, используя различную интонацию, голос различной высоты для передачи состояния персонажей и его роли в данном произведении; 7) беседовать с детьми, работать над пониманием содержания художественных произведений (прозаических, стихотворных), поведения и отношений персонажей, разъяснять значения незнакомых слов и выражений; 8) учить обучающихся передавать содержание по ролям, создавая выразительный образ; 9) учить обучающихся рассказыванию, связывая с ролевой игрой, театрализованной деятельностью, рисованием; 10) вводить в занятия предметы-заменители, слова-заместители, символы, широко используя речевые игры, шарады.

развитие".

Разделы	Задачи и педагогические условия реализации программы коррекционной работы
Коррекционная направленность в работе по развитию детского творчества	<p>Развитие познавательных процессов, речи, мотивационных и регуляционных компонентов деятельности в ее продуктивных видах:</p> <ol style="list-style-type: none">1) формировать предпосылки изобразительной деятельности; создавать условия для развития самостоятельного черкания карандашами, мелками, волоконными карандашами,2) организовывать совместные действия с ребенком, направляя на ассоциирование каракулей с обликом знакомых предметов, поощрять их "узнавание" и название с целью "опредмечивания",3) рисовать для ребенка по его просьбе или специально с целью вызвать у него интерес к изображению и к себе как объекту для изображения;4) отражать в создаваемых изображениях жизнь самого ребенка, его бытовой, предметно-игровой, положительный эмоциональный опыт; рисование сопровождать эмоциональными высказываниями;5) побуждать обучающихся демонстрировать изображенные на рисунке действия по подражанию и самостоятельно;6) развивать у обучающихся восприятие плоскостных изображений, уделяя особое внимание изображению человека и его действий, рассматриванию картинок, иллюстраций в книгах;7) знакомить с изобразительными средствами и формировать изобразительные навыки в совместной деятельности с педагогическим работником;8) учить обучающихся анализировать строение предметов, выделять форму, цвет целого объекта и его частей, отражать их с помощью различных изобразительных средств;9) уделять особое внимание рисованию фигуры человека, учить передавать строение человеческого тела, его пропорции;10) побуждать экспериментировать с цветом, эстетически воспринимать различные сочетания цветов;11) учить понимать сигнальное значение цвета, его теплых и холодных оттенков (зимний пейзаж - летний пейзаж - осенний пейзаж);12) развивать целостность восприятия, передавать целостный образ в предметном рисунке, отражая структуру объекта;13) развивать творческие способности, побуждать придумывать и создавать композицию, осваивать различные художественные техники, использовать разнообразные материалы и средства;14) развивать эстетические чувства, эстетическое восприятие иллюстраций, картин, рисунков;15) развивать интерес обучающихся к пластическим материалам (тесту, глине), в процессе лепки, из которых обучающиеся разминают, разрывают, соединяют куски теста, расплющивают, а педагогические работники придают затем этим кускам предметный вид, что закрепляется в слове и дальнейшем обыгрывании;16) развивать конструктивный праксис, ручную умелость,

закрепляя технические навыки лепки;

17) включать в последующую совместную игру фигурки людей, животных, вылепленных ребенком (собачка просит есть, бегаёт, спит, "служит");

18) знакомить с алгоритмами деятельности при изготовлении поделок с помощью аппликации;

19) развивать чувство изобразительного ритма, выполняя вместе с детьми задания, включающие наклеивание заготовок, учить составлять простейшие декоративных узоры по принципу повторности и чередования в процессе "подвижной аппликации", без наклеивания;

20) уделять внимание выработке точных движений рук под зрительным контролем при выполнении аппликации (при совмещении поверхностей держать одной рукой, перемещать или сдвигать другой);

21) совершенствовать ориентировку в пространстве листа при аппликации по образцу или словесной инструкции;

22) развивать координацию движений рук, зрительно-двигательную координацию в процессе рисования, лепки, аппликации;

23) использовать сюжетные рисунки на занятиях по развитию речи для составления наглядной программы высказываний.

Развитие воображения и творческих способностей обучающихся:

1) побуждать к самостоятельности и творческой инициативе; положительно оценивать первые попытки участия в творческой деятельности;

2) формировать ориентировочно-исследовательский этап изобразительной деятельности, организовывать целенаправленное изучение, обследование объекта перед изображением; отражать воспринятое в речи, передавать свойства объектов в рисунке, лепке, аппликации;

3) учить обучающихся определять свой замысел, словесно его формулировать, следовать ему в процессе работы и реализовывать его, объяснять после окончания работы содержание получившегося изображения;

4) развивать воображение, обучая приемам создания новых образов: путем агглютинации, гиперболизации, акцентирования, схематизации;

5) побуждать к созданию новых образов на материале лепки, аппликации, изодетельности (задания "Нарисуй волшебный замок", "Несуществующее животное", "Чудо-дерево"); предлагать специальные дидактические игры, в которых требуется дорисовать незаконченные изображения;

6) поддерживать стремление обучающихся к использованию различных средств и материалов в процессе изобразительной деятельности;

7) обогащать представления обучающихся о предметах и явлениях окружающего мира, поддерживать стремление к расширению содержания рисунков и поделок дошкольников;

8) побуждать обучающихся изображать себя, окружающих;

9) развивать планирующую функцию речи и произвольную регуляцию деятельности при создании сюжетных рисунков, передаче их содержания в коротких рассказах;

	<p>10) стимулировать желание обучающихся оценивать свои работы путем сопоставления с натурой и образцом, со словесным заданием;</p> <p>11) закреплять пространственные и величинные представления обучающихся, используя для обозначения размера, места расположения, пространственных отношений языковые средства;</p> <p>12) развивать у обучающихся чувство ритма в процессе работы кистью, карандашами, фломастерами;</p> <p>13) вызывать у обучающихся интерес к лепным поделкам, расширяя их представления о скульптуре малых форм и выделяя средства выразительности, передающие характер образа, поддерживать стремление обучающихся лепить самостоятельно.</p>
<p>Коррекционная направленность работы по приобщению к изобразительному искусству</p>	<p>1) знакомить обучающихся с доступными их пониманию и восприятию произведениями искусства (картинами, иллюстрациями к сказкам и рассказам, народными игрушками, предметами народного декоративно-прикладного искусства);</p> <p>2) развивать у обучающихся художественное восприятие произведений изобразительного искусства, учить их эмоционально реагировать на воздействие художественного образа, понимать содержание произведения и выражать свои чувства и эмоции с помощью творческих рассказов;</p> <p>3) закреплять знания обучающихся о произведениях русских художников, используя средства "музейной педагогики";</p> <p>4) знакомить обучающихся с народными промыслами, приобщать к некоторым видам росписи, воспитывать эстетические чувства.</p>
<p>Коррекционная направленность работы в процессе музыкальной деятельности</p>	<p>1) организовывать игры по развитию слухового восприятия, на основе знакомства обучающихся со звучащими игрушками и предметами (барабан, бубен, дудочка), учить различать скрытые от ребенка игрушки по их звучанию, определять по звукоподражаниям, как подают голос животные;</p> <p>2) формировать пространственную ориентировку на звук, звучание игрушек в качестве сигнала к началу или прекращению действий в подвижных играх и упражнениях, побуждение к определению расположения звучащего предмета, бежать к нему, показывать и называть его;</p> <p>3) привлекать внимание к темпу звучаний (быстро или медленно), силе звуков (громко или тихо);</p> <p>4) побуждать реагировать на изменение темпа и интенсивности, характера движений, произнесения звуков, проговаривания потешек и стихов;</p> <p>5) создавать условия для развития внимания при прослушивании музыки, умения реагировать на начало и окончание музыки;</p> <p>6) привлекать к прослушиванию музыки, побуждая обучающихся к слуховому сосредоточению и нацеливанию на восприятие музыкальной гармонии;</p> <p>7) побуждать различать и по-разному реагировать на музыку маршевого и плясового, спокойного и веселого характеров, вызывая соответствующие эмоции и двигательные реакции;</p> <p>8) использовать в организации различных занятий с ребенком музыкальную деятельность как средство для активизации и</p>

повышения эмоционального фона восприятия окружающего;

9) формировать у обучающихся музыкально-эстетические, зрительно-слуховые и двигательные представления о средствах музыки, передающие образы объектов, их действия (бежит ручеек, идет медведь);

10) развивать у ребенка музыкально-ритмический, звуковысотный и тембровый слух, включая в занятия разные музыкально звучащие предметы и игрушки;

11) знакомить обучающихся с разными музыкальными инструментами; привлекать внимание к их звучанию, а также оркестра, хоров, отдельных голосов; воспитывать музыкальное восприятие, слушательскую культуру обучающихся, обогащать их музыкальные впечатления;

12) развивать память, создавая условия для запоминания и узнавания музыкальных произведений и разученных мелодий;

13) расширять и уточнять представления обучающихся о средствах музыкальной выразительности, жанрах и музыкальных направлениях, исходя из особенностей интеллектуального развития обучающихся с ЗПР;

14) привлекать обучающихся к музыкальной деятельности, то есть, элементарной игре на дудочке, ксилофоне, губной гармошке, барабане, к сольной и оркестровой игре на детских музыкальных инструментах;

15) формировать эмоциональную отзывчивость обучающихся на музыкальные произведения и умение использовать музыку для передачи собственного настроения;

16) развивать певческие способности обучающихся (чистота исполнения, интонирование, дыхание, дикция, слаженность); учить пропевать по возможности все слова песни, соблюдая ее темп, ритм, мелодию;

17) формировать разнообразные танцевальные умения обучающихся, динамическую организацию движений в ходе выполнения коллективных (групповых и парных) и индивидуальных танцев;

18) расширять опыт выполнения разнообразных действий с предметами во время танцев, музыкально-ритмических упражнений: передавать их друг другу, поднимать вверх, покачивать ими над головой, бросать и ловить мяч;

19) совершенствовать пространственную ориентировку обучающихся: выполнять движения под музыку по зрительному (картинке, стрелке-вектору), слуховому и двигательному сигналам;

20) учить обучающихся ходить парами по кругу, соблюдать расстояние при движении, поднимать плавно руки вверх, в стороны, заводить их за спину, за голову, поворачивая кисти, не задевая партнеров;

21) развивать координацию, плавность, выразительность движений, учить выполнять движения в соответствующем музыке ритме, темпе, чувствовать сильную долю такта (акцент), метрический рисунок при звучании музыки в размере 2/4, 3/4, 4/4;

22) учить обучающихся выполнять движения в соответствии с изменением характера музыки (быстро - медленно); самостоятельно придумывать и выполнять движения под

	<p>разную музыку (вальс, марш, полька); развивать эмоциональность и свободу проявлений творчества в музыкальных играх;</p> <p>23) согласовывать музыкальную деятельность обучающихся с ознакомлением их с произведениями художественной литературы, явлениями в жизни природы и общества;</p> <p>24) стимулировать желание обучающихся эмоционально откликаться на понравившееся музыкальное произведение, передавать свое отношение к нему вербальными и невербальными средствами; отражать музыкальные образы изобразительными средствами;</p> <p>25) учить обучающихся понимать коммуникативное значение движений и жестов в танце, объяснять их словами; обогащать словарный запас обучающихся для описания характера музыкального произведения</p>
--	---

Коррекционно-развивающая работа в образовательной области "Физическое развитие".

Коррекционно-развивающая направленность работы в области "Физическое развитие" обучающихся с ЗПР подразумевает создание условий: для сохранения и укрепления здоровья обучающихся, физического развития, формирования у них полноценных двигательных навыков и физических качеств, применения здоровьесберегающих технологий и методов позитивного воздействия на психомоторное развитие ребенка, организацию специальной (коррекционной) работы на занятиях по физическому воспитанию, включение членов семьи обучающихся в процесс их физического развития и оздоровления.

Задачи коррекционно-развивающей работы в образовательной области "Физическое развитие":

коррекция недостатков и развитие ручной моторики:

нормализация мышечного тонуса пальцев и кистей рук;

развитие техники тонких движений;

коррекция недостатков и развитие артикуляционной моторики;

коррекция недостатков и развитие психомоторных функций:

пространственной организации движений;

моторной памяти;

слухо-зрительно-моторной и реципрокной координации движений; произвольной регуляции движений.

Разделы	Задачи и педагогические условия реализации программы коррекционной работы
Коррекционная направленность в работе по формированию начальных представлений о ЗОЖ	<p>1) знакомить обучающихся на доступном их восприятию уровне с условиями, необходимыми для нормального роста тела, позвоночника и правильной осанки, и средствами физического развития и предупреждения его нарушений (занятия на различном игровом оборудовании - для ног, рук, туловища);</p> <p>2) систематически проводить игровые закаливающие процедуры с использованием полифункционального оборудования (сенсорные тропы, сухие бассейны), направленные на улучшение венозного оттока и работы сердца, улучшение тактильной чувствительности тела, подвижности суставов, связок и сухожилий, преодоление нервно-психической возбудимости обучающихся, расслабление гипертонуса мышц;</p> <p>3) осуществлять контроль и регуляцию двигательной активности обучающихся; создавать условия для нормализации их двигательной активности: привлекать к</p>

активным упражнениям и играм пассивных обучающихся (включать их в совместные игры, в выполнение хозяйственно-бытовых поручений) и к более спокойным видам деятельности расторможенных дошкольников, деликатно ограничивать их повышенную подвижность;

4) проводить упражнения, направленные на регуляцию тонуса мускулатуры, развивая у обучающихся самостоятельный контроль за работой различных мышечных групп на основе контрастных ощущений ("сосулька зимой" - мышцы напряжены, "сосулька весной" - мышцы расслабляются); использовать упражнения по нормализации мышечного тонуса, приёмы релаксации;

5) проводить специальные игры и упражнения, стимулирующие формирование пяточно-пальцевого переката (ходьба по следам, разной поверхности - песку, мату; захват ступнями, пальцами ног предметов);

6) учитывать при отборе содержания предлагаемых упражнений необходимость достижения тонизирующего и тренирующего эффекта в ходе выполнения двигательных упражнений (нагрузка должна не только соответствовать возможностям обучающихся, но и несколько превышать их);

7) внимательно и осторожно подходить к отбору содержания физкультурных занятий, упражнений, игр для обучающихся, имеющих низкие функциональные показатели деятельности сердечно-сосудистой и дыхательной систем, нарушения зрения, особенности нервно-психической деятельности (повышенная утомляемость, чрезмерная подвижность или, наоборот, заторможенность);

8) контролировать и регулировать уровень психофизической нагрузки (снижая интенсивность движений, частоту повторений, требования к качеству движений) в процессе коррекции недостатков моторного развития и развития разных видов детской деятельности, требующих активных движений (музыкально-ритмические занятия, хозяйственно-бытовые поручения);

9) осуществлять дифференцированный подход к отбору содержания и средств физического воспитания с учетом возрастных физических и индивидуальных возможностей обучающихся;

10) включать упражнения по нормализации деятельности опорно-двигательного аппарата, коррекции недостатков осанки, положения стоп; осуществлять профилактику и коррекцию плоскостопия у обучающихся;

11) объяснять значение, формировать навыки и развивать потребность в выполнении утренней гимнастики, закаливающих процедур (при участии педагогического работника);

12) учить обучающихся элементарно рассказывать о своем самочувствии, объяснять, что болит;

13) развивать правильное физиологическое дыхание: навыки глубокого, ритмического дыхания с углубленным, но спокойным выдохом; правильного носового дыхания при спокойно сомкнутых губах;

14) проводить игровые закаливающие процедуры с

	<p>использованием полифункционального оборудования (сенсорные тропы и дорожки, сухие бассейны), направленные на улучшение венозного оттока и работы сердца, улучшение тактильной чувствительности тела, увеличение силы и тонуса мышц, подвижности суставов, связок и сухожилий, расслабление гипертонуса мышц;</p> <p>15) побуждать обучающихся рассказывать о своем здоровье, о возникающих ситуациях нездоровья;</p> <p>16) привлекать родителей (законных представителей) к организации двигательной активности обучающихся, к закреплению у обучающихся представлений и практического опыта по основам ЗОЖ.</p>
<p>Коррекционная направленность в работе по физической культуре</p>	<p>1) создавать условия для овладения и совершенствования техники основных движений: ходьбы, бега, ползания и лазанья, прыжков, бросания и ловли, включать их в режимные моменты и свободную деятельность обучающихся (например, предлагать детям игровые задания: "пройди между стульями", "попрыгай как заяц");</p> <p>2) использовать для развития основных движений, их техники и двигательных качеств разные формы организации двигательной деятельности: физкультурные занятия, физкультминутки (динамические паузы); разминки и подвижные игры между занятиями, утреннюю гимнастику, "гимнастику" пробуждения после дневного сна, занятия ритмикой, подвижные игры на свежем воздухе;</p> <p>3) учить обучающихся выполнять физические упражнения в коллективе, развивать способность пространственной ориентировке в построениях, перестроениях;</p> <p>4) развивать двигательные навыки и умения реагировать на изменение положения тела во время перемещения по сложным конструкциям из полифункциональных мягких модулей (конструкции типа "Ромашка", "Островок", "Валуны");</p> <p>5) способствовать развитию координационных способностей путём введения сложно-координированных движений;</p> <p>6) совершенствование качественной стороны движений - ловкости, гибкости, силы, выносливости;</p> <p>7) развивать точность произвольных движений, учить обучающихся переключаться с одного движения на другое;</p> <p>8) учить обучающихся выполнять упражнения по словесной инструкции педагогических работников и давать словесный отчет о выполненном движении или последовательности из двух-четырех движений;</p> <p>9) воспитывать умение сохранять правильную осанку в различных видах движений;</p> <p>10) формировать у обучающихся навыки контроля динамического и статического равновесия;</p> <p>11) учить обучающихся сохранять заданный темп во время ходьбы (быстрый, средний, медленный);</p> <p>12) закреплять навыки в разных видах бега: быть ведущим в колонне, при беге парами соизмерять свои движения с движениями партнера;</p> <p>13) закреплять навыки в разных видах прыжков, развивать их технику: энергично отталкиваться и мягко приземляться с</p>

	<p>сохранением равновесия;</p> <p>14) учить координировать движения в играх с мячами разных размеров и с набивным мячом, взаимодействовать с партнером при ловле и бросках мяча;</p> <p>15) продолжать учить обучающихся самостоятельно организовывать подвижные игры, предлагать свои варианты игр, комбинации движений;</p> <p>16) учить запоминать и проговаривать правила подвижных игр, последовательность действий в эстафетах, играх со спортивными элементами;</p> <p>17) включать элементы игровой деятельности при закреплении двигательных навыков и развитии двигательных качеств: движение по сенсорным дорожкам и коврикам, погружение в сухой бассейн и перемещение в нем в соответствии со сценарием досугов и спортивных праздников;</p> <p>18) совершенствовать общую моторику, используя корригирующие упражнения для разных мышечных групп;</p> <p>19) стимулировать потребность обучающихся к точному управлению движениями в пространстве: в вертикальной, горизонтальной и сагиттальной плоскостях (чувство пространства);</p> <p>20) формировать у обучающихся навыки выполнения движений и действий с предметами по словесной инструкции и умение рассказать о выполненном задании с использованием вербальных средств;</p> <p>21) стимулировать положительный эмоциональный настрой обучающихся и желание самостоятельно заниматься с полифункциональными модулями, создавая из них различные высотные и туннельные конструкции;</p> <p>22) развивать слухо-зрительно-моторную координацию движений под музыку: побуждать двигаться в соответствии с темпом, ритмом, характером музыкального произведения);</p> <p>23) предлагать задания, направленные на формирование координации движений и слова, сопровождать выполнение упражнений доступным речевым материалом (обучающиеся могут одновременно выполнять движения и произносить речевой материал или один ребенок проговаривает, остальные выполняют или педагогический работник проговаривает, обучающиеся выполняют).</p>
<p>Коррекция недостатков и развитие ручной моторики</p>	<p>1) дифференцированно применять игры и упражнения для нормализации мышечного тонуса;</p> <p>2) развивать движения кистей рук по подражанию действиям педагогического работника; формировать дифференцированные движения кистями и пальцами рук: сгибание и разгибание, отведение в стороны пальцев; выполнять согласованные действия пальцами обеих рук.</p> <p>3) развивать умения удерживать позу пальцев и кистей рук; развивать умение сгибать и разгибать каждый палец на руке;</p> <p>4) тренировать активные движения кистей (вращения, похлопывания);</p> <p>5) развивать движения хватания, совершенствовать разные виды захвата крупных и мелких предметов разной формы;</p> <p>6) применять игровые упражнения для расслабления мышц пальцев и кистей рук при утомлении;</p>

- 7) развивать практические умения при выполнении орудийных и соотносящих предметных действий;
- 8) развивать умения выполнять ритмичные движения руками под звучание музыкальных инструментов;
- 9) развивать технику тонких движений в "пальчиковой гимнастике"; побуждать выполнять упражнения пальчиковой гимнастики с речевым сопровождением;
- 10) формировать у обучающихся специфические действия пальцами рук в играх с мелкими предметами и игрушками разной фактуры: кручение, нанизывание, щелчки, вращение, формировать дифференцированные движения пальцев рук при нанизывании бус, пуговиц, колечек на шнурок в определенной последовательности, представленной на образце;
- 11) развивать захват мелких или сыпучих материалов указательным типом хватания;
- 12) учить обучающихся выкладывать мелкие предметы по заданным ориентирам: точкам, пунктирным линиям;
- 13) развивать умения выполнять практические действия с водой: переливание воды из одной емкости в другую при использовании чашки, деревянной ложки, половника, воронки; пересыпать сыпучие материалы;
- 14) учить выполнять определенные движения руками под звуковые и зрительные сигналы (если я подниму синий флажок - топни, а если красный-хлопни в ладоши; в дальнейшем значение сигналов изменяют);
- 15) развивать динамический праксис, чередование позиций рук "кулак - ладонь", "камень - ножницы");
- 16) учить обучающихся выполнению элементов самомассажа каждого пальца от ногтя к основанию;
- 17) учить выполнять действия расстегивания и застегивания, используя различные виды застежек (липучки, кнопки, пуговицы).
- Совершенствовать базовые графомоторные навыки и умения:
- 1) формировать базовые графические умения: проводить простые линии - дорожки в заданном направлении, точки, дуги, соединять элементы на нелинованном листе, а затем в тетрадах в крупную клетку с опорой на точки;
- 2) развивать зрительно-моторную координацию при проведении различных линий по образцу: проводить непрерывную линию между двумя волнистыми и ломаными линиями, повторяя изгибы; проводить сплошные линии с переходами, не отрывая карандаш от листа;
- 3) развивать точность движений, учить обводить по контуру различные предметы, используя трафареты, линейки, лекала;
- 4) развивать графические умения и целостность восприятия при изображении предметов, дорисовывая недостающие части к предложенному образцу;
- 5) развивать целостность восприятия и моторную ловкость рук при воспроизведении образца из заданных элементов;
- 6) учить обучающихся заштриховывать штриховать контуры простых предметов в различных направлениях;
- 7) развивать умения раскрашивать по контуру сюжетные рисунки цветными карандашами, с учетом индивидуальных

<p>Коррекция недостатков и развитие артикуляционной моторики</p>	<p>предпочтений при выборе цвета.</p> <ol style="list-style-type: none"> 1) развивать моторный праксис органов артикуляции, зрительно-кинестетические ощущения для усиления перцепции артикуляционных укладов и движений; 2) вырабатывать самоконтроль за положением органов артикуляции; 3) формировать правильный артикуляционный уклад для всех групп звуков с помощью артикуляционной гимнастики; 4) развивать статико-динамические ощущения, четкие артикуляционные кинестезии; 5) формировать фонационное (речевое) дыхание при дифференциации вдоха и выдоха через нос и рот; 6) развивать оральный праксис, мимическую моторику в упражнениях подражательного характера (яркое солнышко - плотно сомкнули веки, обида - надули щеки).
<p>Коррекция недостатков и развитие психомоторной сферы</p>	<p>Использование музыкально-ритмических упражнений, логопедической и фонетической ритмики:</p> <ol style="list-style-type: none"> 1) продолжать развивать и корригировать нарушения сенсорно-перцептивных и моторных компонентов деятельности (слухо-зрительно-моторную координацию, мышечную выносливость, способность перемещаться в пространстве на основе выбора объекта для движения по заданному признаку); 2) способствовать развитию у обучающихся произвольной регуляции в ходе выполнения двигательных заданий; 3) при совершенствовании и преодолении недостатков двигательного развития использовать разные сигналы (речевые и неречевые звуки; наглядность в соответствии с возможностями зрительного восприятия); 4) развивать зрительное внимание и зрительное восприятие с опорой на двигательную активность; 5) развивать слуховое восприятие, внимание, слухо-моторную и зрительно-моторную координации; 6) формировать и закреплять двигательные навыки, образность и выразительность движений посредством упражнений психогимнастики, побуждать к выражению эмоциональных состояний с помощью пантомимики, жестов, к созданию игровых образов (дворник, повар...); 7) развивать у обучающихся двигательную память, предлагая выполнять двигательные цепочки из четырех-шести действий; танцевальных движений; 8) развивать у обучающихся навыки пространственной организации движений; совершенствовать умения и навыки одновременного выполнения детьми согласованных движений, а также навыки разноименных и разнонаправленных движений; 9) учить обучающихся самостоятельно перестраиваться в звенья, передвигаться с опорой на ориентиры разного цвета, разной формы; 10) формировать у обучающихся устойчивый навык к произвольному мышечному напряжению и расслаблению под музыку; 11) закреплять у обучающихся умения анализировать свои движения, движения других детей, осуществлять

	<p>элементарное двигательное и словесное планирование действий в ходе двигательных упражнений;</p> <p>12) подчинять движения темпу и ритму речевых и неречевых сигналов и сочетать их выполнение с музыкальным сопровождением, речевым материалом;</p> <p>13) предлагать задания, направленные на формирование координации движений и слова, побуждать сопровождать выполнение упражнений доступным речевым материалом (обучающиеся могут одновременно выполнять движения и произносить речевой материал, или же один ребенок, или педагогический работник, проговаривает его, остальные выполняют);</p> <p>14) учить обучающихся отстукивать ритмы по слуховому образцу, затем соотносить ритмическую структуру с графическим образцом.</p>
--	--

Специальные условия для получения образования детьми с ограниченными возможностями здоровья

Одним из основных условий реализации Программы с детьми с ОВЗ является оптимально выстроенное взаимодействие специалистов различного профиля. Такое взаимодействие включает: комплексность в определении решении проблем ребёнка, предоставлении ему квалифицированной помощи специалистов разного профиля; многоаспектный анализ личностного и познавательного развития ребёнка; составление комплексных индивидуальных программ общего развития и коррекции отдельных сторон учебно-познавательной, речевой, эмоционально-волевой и личностной сфер ребёнка. Консолидация усилий разных специалистов в области психологии, педагогики, медицины позволит обеспечить систему комплексного психолого-медико-педагогического сопровождения и эффективно решать проблемы ребёнка, связанные с освоением образовательной Программы.

Коррекционная работа осуществляется следующими специалистами: учителем-логопедом, педагогом-психологом, которые адаптируют Программу в соответствии с возрастом, индивидуальными особенностями и характером нарушений развития детей с ОВЗ; выявляет трудности, которые они испытывают в освоении Программы, и условия, при которых эти трудности могут быть преодолены; отмечает особенности личности, адекватность поведения в различных ситуациях. В сложных случаях, когда педагог не может сам объяснить причину и добиться желаемых результатов, он обращается к психологу; собирает сведения о ребёнке у педагогов, родителей.

Важно получить факты жалоб, с которыми обращаются. При этом необходимо учитывать сами проявления, а не квалификацию их родителями, педагогами или самими детьми; изучает истории развития ребёнка. Психолог выявляет обстоятельства, которые могли повлиять на развитие ребёнка (внутриутробные поражения, родовые травмы, тяжёлые заболевания в первые месяцы и годы жизни). Имеют значение наследственность (психические заболевания или некоторые конституциональные черты); семья, среда, в которой живёт ребёнок (социально неблагополучная, ранняя депривация). Необходимо знать характер воспитания ребёнка (чрезмерная опека, отсутствие внимания к нему и другие); анализировать творческие работы ребёнка (тетради, рисунки, поделки и т. п.); непосредственно обследовать ребёнка. Беседовать с целью уточнения мотивации, запаса представлений об окружающем, уровня развития речи; выявлять и раскрывать причины и характер тех или иных особенностей психического развития детей; анализировать материалы обследования

(в сложных дифференциально-диагностических случаях проводятся повторные обследования); вырабатывать рекомендации по освоению Программы. Составляют индивидуальные образовательные маршруты психолого-педагогического сопровождения. В каждом конкретном случае определяются ведущие направления в работе с ребёнком. Для одних детей на первый план выступает формирование произвольной деятельности, выработка навыка самоконтроля; для других необходимы специальные занятия по развитию моторики и т.д. Эти рекомендации психолог обсуждает с воспитателем, медицинским работником и родителями, осуществляя постоянное взаимодействие.

Особое внимание обращается на предупреждение физических, интеллектуальных и эмоциональных перегрузок. Организация комплексного психолого-педагогического сопровождения детей с ОВЗ предполагает участие в нем каждого специалиста и руководителя детского сада, а именно, заведующего, методиста, воспитателей, учителя-логопеда, учителя-дефектолога, педагога-психолога, музыкального руководителя, инструктора по физической культуре, медицинской сестры, помощника воспитателя.

В начале каждого учебного года необходимо проводить комплексное обследование детей с ОВЗ специалистами и воспитателями, в соответствии с медицинскими диагнозами разрабатывать индивидуальные маршруты развития каждого ребёнка, определять образовательную нагрузку, режим пребывания воспитанников.

В МБДОУ созданы следующие специальные условия реализации Программы для детей с ОВЗ:

нормативно-правовое и программно-методическое обеспечение (адаптация основной образовательной программы);

психолого-педагогическое сопровождение (психолого-педагогические консилиумы, психологическая и медицинская службы детского сада);

взаимодействие детского сада и семьи (единство и согласованность всех требований к ребёнку с ОВЗ);

специальные психолого-педагогические условия (учёт индивидуальных особенностей ребёнка; соблюдение атмосферы доброжелательности, психологической безопасности, комфортного психоэмоционального режима; стремление к безоценочному принятию ребёнка, пониманию его ситуации и др.);

здоровьесберегающие мероприятия (укрепление физического и психического здоровья, профилактика физических, умственных и психологических перегрузок детей, соблюдение санитарно-гигиенических правил и норм);

совместное участие детей с ОВЗ в образовательном процессе и других мероприятиях с нормально развивающимися детьми (включение в процесс освоения Программы всех детей группы, независимо от характера и тяжести нарушений в развитии);

корректное и гуманное оценивание динамики продвижения ребёнка (при оценке динамики продвижения ребёнка с ограниченными возможностями здоровья сравнивать его не с другими детьми, а главным образом с самим собой на предыдущем уровне развития; педагогический прогноз строить на основе педагогического оптимизма, стремясь в каждом ребёнке найти положительные стороны его личности и развития, на которые можно опереться при педагогической работе) и др.

В соответствии с рекомендациями психолого-психологической комиссии осуществляется индивидуально ориентированная психолого-медико-педагогическая помощь детям с ограниченными возможностями здоровья с учетом особенностей психофизического развития индивидуальных возможностей детей. По данным обследования составляется заключение, и разрабатываются рекомендации, обязательные для выполнения всеми специалистами, работающими с ребенком. На основании полученных данных коллегиально составляются

заключение консилиума и рекомендации по обучению, развитию и воспитанию ребенка с учетом его индивидуальных возможностей и особенностей.

При отсутствии в д/с условий, адекватных индивидуальным особенностям ребенка, а также при необходимости углубленной диагностики и решении конфликтных и спорных вопросов, связанных с зачислением ребенка в специальную (коррекционную) группу, специалисты ПШк рекомендуют родителям обратиться в городскую психолого-медико-педагогическую комиссию.

Консультативная работа включает:

разработку рекомендаций по основным направлениям работы с обучающимся с трудностями в обучении и социализации, единых для всех участников образовательных отношений;

консультирование специалистами педагогов по выбору индивидуально ориентированных методов и приемов работы с обучающимся;

консультативную помощь семье в вопросах выбора оптимальной стратегии воспитания и приемов КРР с ребёнком.

Информационно-просветительская работа предусматривает:

различные формы просветительской деятельности (лекции, беседы, информационные стенды, печатные материалы, электронные ресурсы), направленные на разъяснение участникам образовательных отношений - обучающимся (в доступной для дошкольного возраста форме), их родителям (законным представителям), педагогам-воспитателям, связанным с особенностями образовательного процесса и психолого-педагогического сопровождения обучающихся, в том числе с ОВЗ, трудностями в обучении социализации;

проведение тематических выступлений, онлайн-консультаций для педагогов и родителей (законных представителей) по разъяснению индивидуальнотипологических особенностей различных категорий обучающихся, в том числе с ОВЗ, трудностями в обучении и социализации.

Реализация КРР с обучающимися с ОВЗ и детьми-инвалидами

Согласно нозологическим группам осуществляется в соответствии с Федеральной адаптированной образовательной программой дошкольного образования.

КРР с обучающимися с ОВЗ и детьми-инвалидами должна предусматривать предупреждение вторичных биологических и социальных отклонений в развитии, затрудняющих образование и социализацию обучающихся, коррекцию нарушений психического и физического развития средствами коррекционной педагогики, специальной психологии и медицины; формирование у обучающихся механизмов компенсации дефицитарных функций, неподдающихся коррекции, в том числе с использованием ассистивных технологий.

Рабочая программа воспитания МБДОУ

Пояснительная записка.

1. Программа воспитания основана на воплощении национального воспитательного идеала, который понимается как высшая цель образования, нравственное (идеальное) представление о человеке.

2. Под воспитанием понимается деятельность, направленная на развитие личности, создание условий для самоопределения и социализации обучающихся на основе социокультурных, духовно-нравственных ценностей и принятых в российском обществе правил и норм поведения в интересах человека, семьи, общества и государства, формирование у обучающихся чувства патриотизма, гражданственности, уважения к памяти защитников Отечества и подвигам Героев Отечества, закону и правопорядку, человеку труда и старшему поколению, взаимного уважения, бережного отношения к культурному наследию и традициям многонационального народа Российской Федерации, природе и окружающей среде.

3. Основу воспитания составляют традиционные ценности российского общества. Традиционные ценности — это нравственные ориентиры, формирующие мировоззрение граждан России, передаваемые от поколения к поколению, лежащие в основе общероссийской гражданской идентичности и единого культурного пространства страны, укрепляющие гражданское единство, нашедшие свое уникальное, самобытное проявление в духовном, историческом и культурном развитии многонационального народа России.

4. Программа воспитания предусматривает приобщение детей к традиционным ценностям российского общества - жизнь, достоинство, права и свободы человека, патриотизм, гражданственность, служение Отечеству и ответственность за его судьбу, высокие нравственные идеалы, крепкая семья, созидательный труд, приоритет духовного над материальным, гуманизм, милосердие, справедливость, коллективизм, взаимопомощь и взаимоуважение, историческая память и преемственность поколений, единство народов России.

5. Вся система ценностей российского народа находит отражение в содержании воспитательной работы ДОУ, в соответствии с возрастными особенностями детей.

6. Ценности Родина и природа лежат в основе патриотического направления воспитания.

7. Ценности милосердие, жизнь, добро лежат в основе духовно-нравственного направления воспитания

8. Ценности человек, семья, дружба, сотрудничество лежат в основе социального направления воспитания.

9. Ценность познание лежит в основе познавательного направления воспитания.

10. Ценности жизнь и здоровье лежат в основе физического и оздоровительного направления воспитания.

11. Ценность труд лежит в основе трудового направления воспитания.

12. Ценности культура и красота лежат в основе эстетического направления воспитания.

13. Целевые ориентиры воспитания следует рассматривать как возрастные характеристики возможных достижений ребёнка, которые коррелируют с портретом выпускника ДОУ и с традиционными ценностями российского общества.

14. С учётом особенностей социокультурной среды, в которой воспитывается ребёнок, в Программе воспитания находит отражение взаимодействие всех субъектов воспитательных отношений.

15. Реализация Программы воспитания предполагает социальное партнерство ДОУ с другими учреждениями образования и культуры (музеи, театры, библиотеки, и другое), в том числе системой дополнительного образования детей.

Цели, задачи, содержание программы воспитания см. в ОП МБДОУ «Теремок».

Целевые ориентиры воспитательной работы для обучающихся с ОВЗ дошкольного возраста (до 8 лет).

Портрет ребенка с ОВЗ дошкольного возраста (к 8-ми годам)

Направления воспитания	Ценности	Показатели
Патриотическое	Родина, природа	Любящий свою малую родину и имеющий представление о своей стране, испытывающий чувство привязанности к родному дому, семье, близким людям.
Социальное	Человек, семья, дружба, сотрудничество	Различающий основные проявления добра и зла, принимающий и уважающий ценности семьи и общества, правдивый, искренний, способный к сочувствию и заботе, к нравственному поступку, проявляющий задатки чувства долга: ответственность за свои действия и поведение; принимающий и уважающий различия между людьми. Освоивший основы речевой культуры. Дружелюбный и доброжелательный, умеющий слушать и слышать собеседника, способный взаимодействовать с педагогическим работником и другими детьми на основе общих интересов и дел.
Познавательное	Знания	Любознательный, наблюдательный, испытывающий потребность в самовыражении, в том числе творческом, проявляющий активность, самостоятельность, инициативу в познавательной, игровой, коммуникативной и продуктивных видах деятельности и в самообслуживании, обладающий первичной картиной мира на основе традиционных ценностей российского общества.
Физическое и оздоровительное	Здоровье	Владеющий основными навыками личной и общественной гигиены, стремящийся соблюдать правила безопасного поведения в быту, социуме (в том числе в цифровой среде), природе.
Трудовое	Труд	Понимающий ценность труда в семье и в обществе на основе уважения к людям труда, результатам их деятельности, проявляющий трудолюбие при выполнении поручений и в самостоятельной деятельности.
Этико-эстетическое	Культура и красота	Способный воспринимать и чувствовать прекрасное в быту, природе, поступках, искусстве, стремящийся к отображению прекрасного в продуктивных видах деятельности, обладающий зачатками художественно-эстетического вкуса.

3. Организационный раздел

Описание психолого-педагогических и кадровых условий реализации программы

Психолого-педагогические условия, обеспечивающие развитие ребенка с ЗПР. Программа

предполагает создание следующих психолого-педагогических условий, обеспечивающих образование ребенка с ЗПР в соответствии с его особыми образовательными потребностями:

1. Личностно-порождающее взаимодействие педагогических работников с детьми, предполагающее создание таких ситуаций, в которых каждому ребенку с ТНР предоставляется возможность выбора деятельности, партнера, средств и жизненных навыков; учитываются обусловленные структурой нарушенного речезыкового развития особенности деятельности (в том числе речевой), средств ее реализации, ограниченный объем личного опыта.

2. Ориентированность педагогической оценки на относительные показатели детской успешности, то есть сравнение нынешних и предыдущих достижений ребенка с ЗПР, стимулирование самооценки.

3. Формирование игры как важнейшего фактора развития ребенка с ЗПР, с учетом необходимости развития вербальных и невербальных компонентов развития ребенка с ЗПР в разных видах игры.

4. Создание развивающей образовательной среды, способствующей физическому, социально-коммуникативному, познавательному, речевому, художественно-эстетическому развитию ребенка с ЗПР и сохранению его индивидуальности.

5. Сбалансированность репродуктивной (воспроизводящей готовый образец) и продуктивной (производящей субъективно новый продукт) деятельности, то есть деятельности по освоению культурных форм и образцов и детской исследовательской, творческой деятельности; совместных и самостоятельных, подвижных и статичных форм активности с учетом особенностей развития и образовательных потребностей ребенка с ЗПР.

6. Участие семьи как необходимое условие для полноценного развития ребенка дошкольного возраста с тяжелыми нарушениями речи.

Признание детства как уникального периода в становлении человека	Понимание неповторимости личности каждого ребёнка, принятие воспитанника таким, какой он есть, со всеми его индивидуальными проявлениями; проявление уважения к развивающейся личности, как высшей ценности, поддержка уверенности в собственных возможностях и способностях у каждого воспитанника
Решение образовательных задач с использованием как новых форм организации процесса образования	Проектная деятельность, образовательная ситуация, образовательное событие, обогащенные игры детей в центрах активности, проблемно-обучающие ситуации в рамках интеграции образовательных областей и другое), так и традиционных (фронтальные, подгрупповые, индивидуальные занятия). При этом занятие рассматривается как дело, занимательное и интересное детям, развивающее их; деятельность, направленная на освоение детьми одной или нескольких образовательных областей, или их интеграцию с использованием разнообразных педагогически обоснованных форм и методов работы, выбор которых осуществляется педагогом
Обеспечение преемственности содержания и форм организации образовательного процесса в ДОО, в том числе дошкольного и начального общего уровней образования	Опора на опыт детей, накопленный на предыдущих этапах развития, изменение форм и методов образовательной работы, ориентация на стратегический приоритет непрерывного образования - формирование умения учиться
Учёт специфики возраст-	Использование форм и методов, соответствующих воз-

тного и индивидуального психофизического развития обучающихся	растным особенностям детей; видов деятельности, специфических для каждого возрастного периода, социальной ситуации развития
Создание развивающей и эмоционально комфортной для ребёнка образовательной среды	Среды, способствующей эмоционально-ценностному, социально- личностному, познавательному, эстетическому развитию ребёнка и сохранению его индивидуальности, в которой ребёнок реализует право на свободу выбора деятельности, партнера, средств и прочее
Построение образовательной деятельности на основе взаимодействия взрослых с детьми	Ориентированного на интересы и возможности каждого ребёнка и учитывающего социальную ситуацию его развития
Индивидуализация образования	Поддержка ребёнка, построение его образовательной траектории и оптимизация работы с группой детей, основанные на результатах педагогической диагностики (мониторинга)
Оказание ранней коррекционной помощи детям с ООП	В том числе с ОВЗ на основе специальных психолого-педагогических подходов, методов, способов общения и условий, способствующих получению ДО, социальному развитию этих детей, в том числе посредством организации инклюзивного образования
Совершенствование образовательной работы	На основе выявленных результатов запросов родительского и профессионального сообщества
Психологическая, педагогическая и методическая помощь и поддержка	Консультирование родителей (законных представителей) в вопросах обучения, воспитания и развития детей, охраны и укрепления их здоровья
Вовлечение родителей (законных представителей) в процесс реализации образовательной программы	Построение отношений сотрудничества в соответствии с образовательными потребностями и возможностями семьи обучающихся
Формирование и развитие	Профессиональной компетентности педагогов, психолого-педагогического просвещения родителей (законных представителей) обучающихся
Непрерывное психолого-педагогическое сопровождение участников образовательных отношений	В процессе реализации Программы в МБДОУ, обеспечение вариативности содержания сопровождения, направлений и форм, согласно запросам, родительского и профессионального сообществ
Взаимодействие с различными социальными институтами	Сферы образования, культуры, физкультуры и спорта, другими социально воспитательными субъектами открытой образовательной системы, использование форм и методов взаимодействия, востребованных современной педагогической практикой и семьей, участие всех сторон взаимодействия в совместной социально- значимой деятельности
Использование возможностей социальной среды	Как дополнительного средства развития личности, совершенствования процесса её социализации
Предоставление информации о Программе	Семье, заинтересованным лицам, вовлеченным в образовательную деятельность, а также широкой общественности
Обеспечение возможностей для осуществления Программы	поиска, использования материалов, обеспечивающих её реализацию, в том числе в информационной среде

Организация развивающей предметно-пространственной среды

Предметно-пространственная развивающая образовательная среда (далее - ППРОС) должна обеспечивать реализацию АОП ДО, и организована таким образом, чтобы ребенок с ТНР располагал необходимыми «степенями свободы» не только в проявлении уже сложившихся у него духовно – практических возможностей, но и в освоении новых горизонтов развития.

Требования ФГОС к предметной среде	Примерное содержание предметной среды в центрах Активности
<p>1. Насыщенность развивающей предметно-пространственной среды. В группе много наглядных пособий, различная детская художественная литература, физкультурное оборудование, материалы и оборудование для ручного труда, трудовой и изобразительной деятельности, для экспериментирования, конструктивной деятельности. Оборудование и атрибуты игр (настольно – печатные игры, в том числе дидактические, сюжетно – ролевые, строительные, музыкальные и другие игры и игрушки).</p> <p>2. Соответствие требованиям: возрастным (соответствие возрасту детей); эстетическим (качествам, которые делают данный объект привлекательным для ребенка).</p> <p>Доступность расположения для детей (возможность самостоятельно находить, подбирать, доставать нужные для ребенка объекты ПРС. Дети хорошо знают, где взять бумагу, краски, карандаши, природный материал, костюмы и атрибуты для игр – инсценировок).</p> <p>Пространство группы организовано в виде хорошо разграниченных зон, оснащенных большим количеством развивающих материалов (книги, игрушки, материалы для творчества, развивающее оборудование для экспериментов и опытов.</p>	<p><u>Центр творчества.</u> Зона выставки детского творчества: рисунков, поделок, записей детских стихов, сказок. Выставка совместных с родителями поделок. Зона экспериментирования с различными материалами: цветными мелками, пластилином, ножницами, клеем, плотной бумагой и др.; оборудование для использования различных техник живописи: пальцевой живописи, печатание губкой, тычком, картофелем, веревкой, восковой и кляксовой живописью.</p> <p><u>Центр уединения.</u> Здесь ребенок может заняться любимым для себя делом, полистать любимую книгу, посмотреть картинки и просто посидеть, отдохнуть от детского коллектива.</p> <p><u>Игровой центр.</u> Содержит игрушки, строительный материал. Зона строительства. Оснащена крупными и мелкими конструкторами, конструкторами Лего. Зона сюжетно – ролевых игр. Здесь содержатся разные куклы: бумажные плоскостные, куклы – мешки, атрибуты для игр: «больница», «парикмахерская», «магазин», «семья» и др. Зона манипуляционных (настольных) игр и игрушек: лото, домино, мозаика, пазлы различных размеров, разрезные картинки, игры – головоломки, игры с фишками, магнитные картинки.</p> <p><u>Центр книги.</u> Постоянно пополняется новыми книгами, книгами – малютками, книгами – игрушками, книгами – головоломками, познавательными и волшебными сказками. Регулярно устраиваются выставки различных поэтов и писателей.</p> <p><u>Центр природы.</u> Имеется большое количество цветов, это позволяет приблизиться к миру природы, дети учатся рассматривать различные растения, ухаживать за ними и при этом отдыхать.</p> <p><u>Центр экспериментирования и опытов.</u> Оснащен емкостями для исследования воды, песка, глины, муки. Разнообразные предметы для проведения опытов без приборов: воздушные шары, щетки, ленточки, пакеты, пуговицы, магниты, лупы, песочные</p>

<p>Подобная организация пространства позволяет дошкольникам выбирать интересные для себя занятия, чередовать их в течение дня, заняться любимым делом, а воспитателю дает возможность эффективно организовать образовательный процесс с учетом индивидуальных особенностей детей. Размещение оборудования по принципу комплексного и гибкого зонирования позволяет детям объединяться небольшими подгруппами по общим интересам.</p>	<p>часы, свечи, игрушки для подгонки форм, нанизывания и т.д. <u>Уголок для родителей.</u> Здесь размещена полезная информация для родителей. <u>Центр музыки.</u> В нем находятся предметы, связанные с музицированием, фабричные: металлофон, гитары, барабаны, трещетки и дудки, бубны гармошка, свистульки, самодельные инструменты из пластиковых бутылок с крышками, наполненные рисом, горохом, фасолью, пуговицами, колокольчики на палочке. <u>Центр театрализованной деятельности.</u> Теневой театр, настольный, кукольный, в котором есть ширма и почти все сказочные персонажи сделаны своими руками. <u>Центр занятия спортом.</u> Спортивное оборудование и инвентарь поощряют детей к физической оздоровительной деятельности, в процессе которой у ребенка вырабатывается правильная позиция по отношению к своему здоровью, гигиене тела, двигательным умениям и навыкам. В групповой комнате созданы условия для самостоятельной двигательной активности детей, предусмотрена площадь свободная от мебели и игрушек.</p>
--	---

Материально-техническое обеспечение образовательной программы.

1. Возможность достижения обучающимися планируемых результатов освоения Программы.

2. Выполнение МБДОУ санитарно – эпидемиологических правил и гигиенических нормативов содержащихся в СП 2.4.3648 – 20, СанПин 23/ 2.4.3590 - 20 «Санитарно – эпидемиологические требования к организации общественного питания населения», утвержденных постановлением Главного государственного санитарного врача Российской Федерации от 27.10.2020г. №32, (зарегистрировано в Минюсте России 11.11.2020г., регистрационный № 60833) , действующий до 1 января 2027 г. (далее - СанПин 23/ 2.4.3590 – 20), СанПин 1.2.3685-21:

- к условиям размещения организаций, осуществляющих образовательную деятельность;
- оборудованию и содержанию территории;
- помещениям их оборудованию и содержанию;
- естественному и искусственному освещению помещений;
- отоплению и вентиляции;
- водоснабжению и канализации;
- медицинскому обеспечению;
- приему детей в организации, осуществляющие образовательную деятельность;
- организации режима дня;
- организации физического воспитания;
- личной гигиене персонала.

3. Выполнение МБДОУ требований пожарной безопасности и электробезопасности.
4. Выполнение МБДОУ требований по охране здоровья обучающихся и охране труда работников МБДОУ.
5. Возможность для беспрепятственного доступа обучающихся с ОВЗ, в том числе детей – инвалидов к объектам инфраструктуры МБДОУ.
6. При создании материально-технических условий для детей с ОВЗ МБДОУ учитывает особенности их физического и психического развития.
7. МБДОУ оснащено набором для различных видов детской деятельности в помещении и на участке, игровыми и физкультурными площадками, озеленённой территорией.
8. МБДОУ имеет необходимое оснащение и оборудование для всех видов воспитательной и образовательной деятельности обучающихся (в том числе детей с ОВЗ и детей – инвалидов), педагогической, административной и хозяйственной деятельности:
 - помещения для занятий и проектов, обеспечивающие образование детей через игру, общение, познавательно – исследовательскую деятельность и другие формы активности ребенка с участием взрослых, и других детей;
 - оснащение РППС, включающей средства обучения и воспитания, подобранные в соответствии с возрастными и индивидуальными особенностями детей дошкольного возраста, содержания Программы;
 - мебель, техническое оборудование, спортивный и хозяйственный инвентарь, инвентарь для художественного, музыкального, театрального творчества, музыкальные инструменты;
 - административные помещения, методический кабинет;
 - помещения для занятий специалистов (учителя – логопеды, педагог – психолог);
 - помещения, обеспечивающие охрану и укрепление физического и психического здоровья, в том числе медицинский кабинет;
 - оформленная территория и оборудованные участки для прогулки МБДОУ.
9. Необходимо создать условия для материально – технического оснащения дополнительных помещений, позволяющих расширить образовательное пространство для:
 - детской библиотеки и видеотеки;
 - компьютерно - игрового комплекса;
 - мультстудии;
 - театральной студии;
 - кванториума;
 - тренажерного зала;
 - сауны;
 - фито – бара;
 - соляной пещеры.
10. Программой предусмотрено использование МДОУ обновляемых образовательных ресурсов, в том числе расходных материалов, подписки на актуализацию периодических и электронных ресурсов, методическую литературу, техническое и мультимедийное сопровождение деятельности средств обучения и воспитания, спортивного, музыкального, оздоровительного оборудования, услуг связи, в том числе информационно - телекоммуникационной сети Интернет.
11. При проведении закупок оборудования и средств обучения и воспитания необходимо руководствоваться нормами законодательства Российской Федерации, в том числе в части предоставления приоритета товарам российского производства, работам, услугам, выполняе-

мым, оказываемым российскими юридическими лицами. Инфраструктурный лист ДОО составляется по результатам мониторинга её материально-технической базы: анализа образовательных потребностей обучающихся, кадрового потенциала, реализуемой Программы и других составляющих (с использованием данных цифрового сервиса по эксплуатации инфраструктуры) в целях обновления содержания и повышения качества дошкольного образования.

12. Материально-технические условия в ДОО, позволяют:

- осуществлять все виды деятельности ребенка, как индивидуальной самостоятельной, так и в рамках каждой дошкольной группы с учетом возрастных и индивидуальных особенностей воспитанников, их особых образовательных потребностей;
- организовывать участие родителей воспитанников (законных представителей), педагогических работников и представителей общественности в разработке Программы, в создании условий для ее реализации, а также мотивирующей и воспитывающей образовательной среды, Уклада организации, осуществляющей образовательную деятельность; - использовать в образовательном процессе современные образовательные технологии (в т. ч. игровые, коммуникативные, проектные технологии и культурные практики социализации детей);
- обновлять содержание Программы, методики и технологий ее реализации в соответствии с динамикой развития системы образования, запросами воспитанников и их родителей (законных представителей) с учетом особенностей социокультурной среды развития воспитанников и специфики информационной социализации детей;
- обеспечивать эффективное использование профессионального и творческого потенциала педагогических, руководящих и иных работников организации, осуществляющей образовательную деятельность, повышения их профессиональной, коммуникативной, информационной, правовой компетентности и мастерства мотивирования детей;
- эффективно управлять организацией, осуществляющей образовательную деятельность, с использованием технологий управления проектами и знаниями, управления рисками, технологий разрешения конфликтов, информационно-коммуникационных технологий, современных механизмов финансирования.

Перечень литературных, музыкальных, художественных, анимационных произведений для реализации АОП ДО ЗПР.

См раздел 3. Пункт 3.4 в ОП ДО МБДОУ «Теремок».

Кадровые условия реализации программы

Реализация АОП ДО обеспечивается квалифицированными педагогическими работниками.

Необходимым условием является непрерывное сопровождение АОП ДО педагогическими и учебно-вспомогательными работниками в течение всего времени ее реализации в комбинированных группах ДОО.

Квалификация педагогических и учебно-вспомогательных работников соответствует квалификационным характеристикам, установленным в Едином квалификационном справочнике должностей руководителей, специалистов и служащих, раздел "Квалификационные характеристики должностей работников образования", утвержденном приказом Министерства здравоохранения и социального развития Российской Федерации от 26 августа 2010 г. № 761н. Образовательная организация вправе применять сетевые формы реализации АОП ДО или отдельных ее компонентов, в связи с чем может быть задействован кадровый состав других организаций, участвующих в сетевом взаимодействии с организацией, квалификация которого

отвечает указанным выше требованиям.

Реализация АОП ДО обеспечивается руководящими, педагогическими, учебно-вспомогательными, административно-хозяйственными работниками ДОУ, а также медицинскими и иными работниками, выполняющими вспомогательные функции. Организация самостоятельно устанавливает штатное расписание, осуществляет прием на работу работников, заключение с ними и расторжение трудовых договоров, распределение должностных обязанностей, создание условий и организацию методического и психологического сопровождения педагогических работников. Руководитель организации вправе заключать договора гражданско-правового характера и совершать иные действия в рамках своих полномочий.

При работе с детьми с ЗПР в группах комбинированной направленности, дополнительно предусмотрены должности педагогических и иных работников, в соответствии с «Порядком организации и осуществления образовательной деятельности по основным общеобразовательным программам – образовательным программам дошкольного образования», утвержденным Приказом Министерства просвещения Российской Федерации от 31 июля 2020 г. № 373.

С детьми, которые посещают группы комбинированной направленности работают воспитатели, учитель-логопед, педагог-психолог, 2 инструктора по физическому воспитанию, 2 музыкальных руководителя.

В целях эффективной реализации Программы созданы условия для профессионального развития педагогических и руководящих кадров, в т.ч. реализации права педагогических работников на получение дополнительного профессионального образования не реже одного раза в три года за счет средств МБДОУ.

Режим и распорядок дня.

Режим дня представляет собой рациональное чередование отрезков сна и бодрствования в соответствии с физиологическими обоснованиями, обеспечивает хорошее самочувствие и активность ребенка, предупреждает утомляемость и перевозбуждение.

Режим и распорядок дня устанавливается с учетом санитарно-эпидемиологических требований, условий реализации Программы, потребностей участников образовательных отношений.

Основными компонентами режима в МБДОУ являются: сон, пребывание на открытом воздухе (прогулка), образовательная деятельность, игровая деятельность и отдых по собственному выбору (самостоятельная деятельность), прием пищи, личная гигиена. Содержание и длительность каждого компонента, а также их роль в определенные возрастные периоды закономерно изменяются, приобретая новые характерные черты и особенности.

Режим дня должен быть гибким, однако неизменными должны оставаться время приема пищи, интервалы между приемами пищи, обеспечение необходимой длительности суточного сна, время отхода ко сну; проведение ежедневной прогулки.

При организации режима следует предусматривать оптимальное чередование самостоятельной детской деятельности и организованных форм работы с детьми, коллективных и индивидуальных игр, достаточную двигательную активность ребенка в течение дня, обеспечивать сочетание умственной и физической нагрузки. Время образовательной деятельности организуется таким образом, чтобы вначале проводились наиболее насыщенные по содержанию виды деятельности, связанные с умственной активностью детей, максимальной их произвольностью, а затем творческие виды деятельности в чередовании с музыкальной и физической активностью.

Продолжительность дневной суммарной образовательной нагрузки для детей дошкольного возраста, условия организации образовательного процесса должны соответствовать требованиям, предусмотренным Санитарными правилами и нормами СанПиН 1.2.3685-21 «Гигиенические

нормативы и требования к обеспечению безопасности и (или) безвредности для человека факторов среды обитания», утвержденным постановлением Главного государственного санитарного врача Российской Федерации от 28 января 2021 г. № 2, действующим до 1 марта 2027 г. (далее – Гигиенические нормативы), и Санитарными правилами СанПиН 2.4.3648-20 «Санитарно-эпидемиологические требования к организациям воспитания и обучения, отдыха и оздоровления детей и молодежи», утвержденным Постановлением Главного государственного санитарного врача Российской Федерации от 28 сентября 2020 г. № 28 (далее Санитарно-эпидемиологические требования).

Организация образовательной деятельности

Модель образовательного процесса для всех групп в образовательном учреждении структурирована и предполагает следующие виды планирования:

Модель образовательного процесса для воспитателя.

Тема: Цель: Итоговое мероприятие:

Режим	Интеграция образовательных областей	Совместная деятельность взрослого и детей с учётом интеграции образовательных областей			Организация развивающей среды для организации самостоятельной деятельности детей (центры активности)	Взаимодействия с родителями/социальными партнёрами
		Групповая, подгрупповая	Индивидуальная	Образовательная деятельность в режимных моментах		
Утро:						
НОД:						
Игры, подготовка к прогулке проулка. Прогулка						
Возвращение с прогулки, КГН. Обед. Работа перед сном						
II половина						

дня:						
Полдник:						
НОД:						
Вечер:						
Прогулка:						

Модель образовательного процесса для учителя-логопеда

Месяц. Неделя. Лексическая тема. _____

НОД фронтальное _____

Фонемовосприятие			Лексико-грамматические категории				Связная речь
Дифференциация звуков			Звуко-слоговой анализ и синтез	Морфологический уровень		Синтаксический уровень	
Звук, буква	На слух	В произношении		словообразование	словоизменение		

Режим дня строится с учетом сезонных изменений. В теплый период года увеличивается ежедневная длительность пребывания детей на свежем воздухе, образовательная деятельность переносится на прогулку (при наличии условий). Согласно пункту 185 Гигиенических нормативов при температуре воздуха ниже минус 15 °С и скорости ветра более 7 м/с продолжительность прогулки для детей до 7 лет сокращают. При осуществлении режимных моментов необходимо учитывать также индивидуальные особенности ребенка (длительность сна, вкусовые предпочтения, характер, темп деятельности и т. д.).

Режим питания зависит от длительности пребывания детей в ДОО и регулируется СанПиН 2.3/2.4.3590-20 «Санитарно-эпидемиологические требования к организации общественного питания населения», утвержденным Постановлением Главного государственного санитарного врача Российской Федерации от 27 октября 2020 года № 32 (далее – СанПиН по питанию).

Согласно пункту 183 Гигиенических нормативов Организация может корректировать режим дня в зависимости от типа организации и вида реализуемых образовательных программ, сезона года. Ниже приведены требования к организации образовательного процесса, режиму питания, которыми следует руководствоваться при изменении режима дня.

Согласно пункту 2.10 Санитарно-эпидемиологических требований к организации образовательного процесса и режима дня должны соблюдаться следующие требования:

Режим двигательной активности детей в течение дня организуется с учетом возрастных особенностей и состояния здоровья.

При организации образовательной деятельности предусматривается введение в режим дня физкультминуток во время занятий, гимнастики для глаз, обеспечивается контроль за осанкой, в том числе, во время письма, рисования и использования ЭСО.

Физкультурные, физкультурно-оздоровительные мероприятия, массовые спортивные мероприятия, туристические походы, спортивные соревнования организуются с учетом возраста, физической подготовленности и состояния здоровья детей. Хозяйствующим субъектом обеспечивается присутствие медицинских работников на спортивных соревнованиях и на занятиях в плавательных бассейнах.

Возможность проведения занятий физической культурой и спортом на открытом воздухе, а также подвижных игр, определяется по совокупности показателей метеорологических условий (температуры, относительной влажности и скорости движения воздуха) по климатическим зонам. В дождливые, ветреные и морозные дни занятия физической культурой должны проводиться в зале.

Распорядок дня размещен на сайте МБДОУ (<https://dsterremok.ucoz.ru/>)

Часть, формируемая участниками образовательных отношений:

Организация режима и распорядка пребывания детей в образовательном учреждении в части, формируемой участниками образовательных отношений, полностью совпадают с организацией режима пребывания детей в образовательном учреждении обязательной части Программы.

Календарный план воспитательной работы

Календарный план воспитательной работы (далее — План) разработан в свободной форме с указанием: содержания дел, событий, мероприятий; участвующих дошкольных групп; сроков, в том числе сроков подготовки; ответственных лиц.

При формировании календарного плана воспитательной работы Организация вправе включать в него мероприятия по ключевым направлениям воспитания детей.

Все мероприятия должны проводиться с учетом Федеральной программы, а также возрастных, физиологических и психоэмоциональных особенностей воспитанников.

Перечень основных государственных и народных праздников, памятных дат в календарном плане воспитательной работы в МБДОУ:

Январь:

27 января: День полного освобождения Ленинграда от фашистской блокады.

Февраль:

2 февраля: День разгрома советскими войсками немецко-фашистских войск

в Сталинградской битве (рекомендуется включать в план воспитательной работы с дошкольниками регионально и/или ситуативно);

8 февраля: День российской науки;

15 февраля: День памяти о россиянах, исполнявших служебный долг за пределами Отечества;

21 февраля: Международный день родного языка; 23 февраля: День защитника Отечества.

Март:

8 марта: Международный женский день;

18 марта: День воссоединения Крыма с Россией (рекомендуется включать в план воспитательной работы с дошкольниками регионально и/или ситуативно);

27 марта: Всемирный день театра.

Апрель:

12 апреля: День космонавтики;

Май:

1 мая: Праздник Весны и Труда; 9 мая: День Победы;

19 мая: День детских общественных организаций России;

24 мая: День славянской письменности и культуры.

Июнь:

1 июня: День защиты детей; 6 июня: День русского языка; 12 июня: День России;

22 июня: День памяти и скорби. Июль:

8 июля: День семьи, любви и верности.

Август:

12 августа: День физкультурника;

22 августа: День Государственного флага Российской Федерации; 27 августа: День российского кино.

Сентябрь:

1 сентября: День знаний;

3 сентября: День окончания Второй мировой войны, День солидарности в борьбе с терроризмом;

8 сентября: Международный день распространения грамотности; 27 сентября: День воспитателя и всех дошкольных работников. Октябрь:

1 октября: Международный день пожилых людей; Международный день музыки; 4 октября: День защиты животных;

5 октября: День учителя;

Третье воскресенье октября: День отца в России.

Ноябрь:

4 ноября: День народного единства;

8 ноября: День памяти погибших при исполнении служебных обязанностей сотрудников органов внутренних дел России;

Последнее воскресенье ноября: День матери в России;

30 ноября: День Государственного герба Российской Федерации.

Декабрь:

3 декабря: День неизвестного солдата; Международный день инвалидов (рекомендуется включать в план воспитательной работы с

дошкольниками регионально и/или ситуативно);

5 декабря: День добровольца (волонтера) в России; 8 декабря: Международный день художника;

9 декабря: День Героев Отечества;

12 декабря: День Конституции Российской Федерации; 31 декабря: Новый год.

Календарный план воспитательной работы на 2023 – 2024уч.г. в МБДОУ «Детский сад № 26

«Теремок» представлен в Приложении №2

4. *Дополнительный раздел.*

Краткая презентация Программы.

Адаптированная образовательная программа дошкольного образования для обучающихся с задержкой психического развития (далее Программа) муниципального бюджетного дошкольного образовательного учреждения «Детский сад № 26 «Теремок» г. Назарово Красноярского края (далее МБДОУ) разработана в соответствии с федеральным государственным образовательным стандартом дошкольного образования, с учетом федеральной адаптированной образовательной программой дошкольного образования для обучающихся с ограниченными возможностями здоровья (далее ФАОП), образовательной программой дошкольного образования МБДОУ «Детский сад № 26 «Теремок».

Программа направлена на обеспечение условий для дошкольного образования, определяемых общими и особыми потребностями обучающегося раннего и дошкольного возраста с задержкой психического развития (далее ЗПР), индивидуальными особенностями его развития и состояния здоровья.

Программа предназначена для организации образовательной деятельности с детьми от 1,5 до 8 лет, охватывает возрастные периоды физического и психического развития детей раннего возраста (от 1,5 до 3 лет: вторая группа раннего возраста); дошкольного возраста (от 3 до 8 лет: младшая, средняя, старшая и подготовительная к школе группы).

Образовательная деятельность организована в группах комбинированной направленности.

Главными целями взаимодействия педагогического коллектива дошкольной образовательной организации с семьями воспитанников являются:

- обеспечение психолого-педагогической поддержки семьи и повышение компетентности родителей (законных представителей) в вопросах образования, охраны и укрепления здоровья детей младенческого, раннего и дошкольного возрастов;

- обеспечение единства подходов к воспитанию и обучению детей в условиях дошкольной образовательной организации и семьи; повышение воспитательного потенциала семьи.

Педагогические работники целенаправленно и планомерно выстраивают доверительные партнерские отношения с семьями воспитанников, придерживаясь следующих принципов: приоритет семьи в воспитании, обучении и развитии ребенка; открытость; взаимное доверие, уважение и доброжелательность во взаимоотношениях педагогических работников и

родителей (законных представителей); учет особенностей семейного воспитания, потребностей родителей (законных представителей) в отношении образования ребенка, возможностей включения их в совместное решение образовательных задач.

Уважаемые родители (законные представители) воспитанников, педагогический коллектив ориентирован на взаимодействие с Вами для обеспечения качества дошкольного образования Ваших детей.

Повысить свою педагогическую компетентность Вы сможете, участвуя в заседаниях и собраниях органов управления ДООУ, практикумах, круглых столах, педагогических советах, тренингах и др.

Информацию о ходе образовательного процесса Вы можете узнать из предоставляемых сведений, размещённых на стендах, из личных бесед с педагогами и представителями администрации, в т. ч. по телефону 5-88-26, 5-64-77, а также на сайте МБДОУ. Вопросы и предложения, связанные с реализацией Программы, Вы можете отправить на электронную почту (DSTerremok @ yandex.ru).

6. ПРИЛОЖЕНИЯ

Приложение 1.

Клинико-психолого-педагогическая характеристика детей раннего и дошкольного возраста с задержкой психического развития

Под термином «задержка психического развития» понимаются синдромы отставания развития психики в целом или отдельных ее функций (моторных, сенсорных, речевых, эмоционально-волевых), замедление темпа реализации закодированных в генотипе возможностей. Это понятие употребляется по отношению к детям со слабо выраженной органической или функциональной недостаточностью центральной нервной системы (ЦНС). У рассматриваемой категории детей нет специфических нарушений слуха, зрения, опорно-двигательного аппарата, речи. Они не являются умственно отсталыми. МКБ-10 объединяет этих детей в группу «Дети с общими расстройствами психологического развития» (F84).

У большинства детей с ЗПР наблюдается полиморфная клиническая симптоматика: незрелость сложных форм поведения, недостатки мотивации и целенаправленной деятельности на фоне повышенной истощаемости, сниженной работоспособности, энцефалопатических расстройств. В одних случаях у детей страдает работоспособность, в других - произвольность в организации и регуляции деятельности, в-третьих - мотивационный компонент деятельности. У детей с ЗПР часто наблюдаются инфантильные

черты личности и социального поведения.

Патогенетической основой ЗПР является перенесенное органическое поражение центральной нервной системы, ее резидуально-органическая недостаточность или функциональная незрелость. У таких детей замедлен процесс функционального объединения различных структур мозга, своевременно не формируется их специализированное участие в реализации процессов восприятия, памяти, речи, мышления.

В соответствии с классификацией *К.С. Лебединской* традиционно различают четыре основных варианта ЗПР.

Задержка психического развития конституционального происхождения (гармонический психический и психофизический инфантилизм). В данном варианте на первый план в структуре дефекта выступают черты эмоционально-личностной незрелости. Инфантильность психики часто сочетается с инфантильным типом телосложения, с «детскостью» мимики, моторики, преобладанием эмоциональных реакций в поведении. Снижена мотивация в интеллектуальной деятельности, отмечается недостаточность произвольной регуляции поведения и деятельности.

Задержка психического развития соматогенного генеза у детей с хроническими соматическими заболеваниями. Детей характеризуют явления стойкой физической и психической астении. Наиболее выраженным симптомом является повышенная утомляемость и истощаемость, низкая работоспособность.

Задержка психического развития психогенного генеза. Вследствие раннего органического поражения ЦНС, особенно при длительном воздействии психотравмирующих факторов, могут возникнуть стойкие сдвиги в нервно-психической сфере ребенка. Это приводит к невротическим и неврозоподобным нарушениям, и даже к патологическому развитию личности. На первый план выступают нарушения в эмоционально-волевой сфере, снижение работоспособности, несформированность произвольной регуляции. Дети не способны к длительным интеллектуальным усилиям, страдает поведенческая сфера.

Задержка церебрально-органического генеза. Этот вариант ЗПР, характеризующийся первичным нарушением познавательной деятельности, является наиболее тяжелой и стойкой формой, при которой сочетаются черты незрелости и различные по степени тяжести повреждения ряда психических функций. Эта категория детей в первую очередь требует квалифицированного комплексного подхода при реализации воспитания, образования, коррекции. В зависимости от соотношения явлений эмоционально-личностной незрелости и выраженной недостаточности познавательной деятельности в первом варианте развития в большей степени страдают звенья регуляции и контроля, при втором - звенья регуляции, контроля и программирования.

Этот вариант ЗПР характеризуется замедленным темпом формирования познавательной и эмоциональной сфер с их временной фиксацией на более ранних возрастных этапах, незрелостью мыслительных процессов, недостаточностью целенаправленности интеллектуальной деятельности, ее

быстрой истощаемостью, ограниченностью представлений об окружающем мире, чрезвычайно низкими уровнями общей осведомленности, социальной и коммуникативной компетентности, преобладанием игровых интересов в сочетании с низким уровнем развития игровой деятельности.

И.И. Мамайчук выделяет четыре основные группы детей с ЗПР:

1. *Дети с относительной сформированностью психических процессов, но сниженной познавательной активностью.* В этой группе наиболее часто встречаются дети с ЗПР вследствие психофизического инфантилизма и дети с соматогенной и психогенной формами ЗПР.

2. *Дети с неравномерным проявлением познавательной активности и продуктивности.* Эту группу составляют дети с легкой формой ЗПР церебрально-органического генеза, с выраженной ЗПР соматогенного происхождения и с осложненной формой психофизического инфантилизма.

3. *Дети с выраженным нарушением интеллектуальной продуктивности, но с достаточной познавательной активностью.* В эту группу входят дети с ЗПР церебрально-органического генеза, у которых наблюдается выраженная дефицитарность отдельных психических функций (памяти, внимания, гнозиса, праксиса).

4. *Дети, для которых характерно сочетание низкого уровня интеллектуальной продуктивности и слабо выраженной познавательной активности.* В эту группу входят дети с тяжелой формой ЗПР церебрально-органического генеза, обнаруживающие первичную дефицитность в развитии всех психических функций: внимания, памяти, гнозиса, праксиса и пр., а также недоразвитие ориентировочной основы деятельности, ее программирования, регуляции и контроля. Дети не проявляют устойчивого интереса, их деятельность недостаточно целенаправленна, поведение импульсивно, слабо развита произвольная регуляция деятельности. Качественное своеобразие характерно для эмоционально-волевой сферы поведения.

Таким образом, ЗПР – это сложное полиморфное нарушение, при котором страдают разные компоненты эмоционально-волевой, социально-личностной, познавательной, коммуникативно-речевой, моторной сфер. Все перечисленные особенности обуславливают низкий уровень овладения детьми с ЗПР коммуникативной, предметной, игровой, продуктивной, познавательной, речевой, а в дальнейшем – учебной деятельностью.

Психолого-педагогическая характеристика и показатели задержки психомоторного и речевого развития детей второго года жизни

Задержка психического развития может быть диагностирована у ребенка не ранее трехлетнего возраста. Поэтому обычно в этом возрастном периоде речь идет об общей задержке психомоторного и речевого развития с большей выраженностью отставания психических функций. У детей с последствиями раннего органического поражения ЦНС в силу незрелости нервной системы на втором году жизни наблюдается дисфункция созревания двигательных и общих психических функций. Перечислим некоторые проявления такой задержки:

- задержка в развитии локомоторных функций: ребенок начинает ходить на 1-3 месяца позже, чем здоровые дети;
- так называемые «тупиковые» движения, бессмысленные раскачивания, тормозящие формирование локомоторных навыков;
- недостаточность познавательной активности, снижение ориентировочно-исследовательской реакции;
- недостатки внимания, когда ребенок не может длительно сосредоточиться на предмете;
- отсутствие или недостаточность подражания взрослым;
- запаздывание появления первых слов, недопонимание обращенной речи, запаздывание реакции на имя;
- действия с предметами отличаются некоторой стереотипностью, вялостью, ребенок дольше задерживается на уровне примитивных, бесцельных манипуляций;
- выраженные затруднения в приобретении навыков опрятности и самообслуживания: ребенок не может пользоваться ложкой, сам не подносит ее ко рту, самостоятельно не ест;
- склонность к уединению, уход от контакта с взрослым;
- снижение привязанности к матери;
- частое раздражение, трудно поддающееся успокоению;
- нарушения сна и бодрствования.

Наличие перечисленных признаков указывает на вероятность интеллектуальных и эмоциональных нарушений у ребенка и задержку психоречевого развития.

Психолого-педагогическая характеристика и показатели задержки психомоторного и речевого развития детей третьего года жизни

Характерными признаками отставания в развитии ребенка к трехлетнему возрасту являются следующие:

- недоразвитие речи; запаздывание самостоятельной фразовой речи при относительно сохранном понимании обращенной речи;
- недоразвитие навыков самообслуживания;
- снижение познавательной активности;
- недостатки познавательных процессов (восприятия, памяти, внимания);
- недоразвитие предметно-практической деятельности;
- несформированность возрастных форм поведения.

В данном возрастном периоде задержка психического развития ребенка может проявляться в недоразвитии психомоторных и речевых функций. Это негативно отражается на развитии сенсорно-перцептивной, интеллектуальной, игровой деятельности ребенка.

Недоразвитие речи затрудняет общение со взрослыми и со сверстниками, влияет на формирование представлений об окружающем мире.

Уже в этом возрасте можно увидеть признаки той или иной формы ЗПР. Например, у детей с последствиями раннего органического поражения ЦНС наблюдаются:

- отставание психомоторных функций, наглядно проявляющееся в недостатках мелкой моторики, пространственной организации движений, моторной памяти, координационных способностей;

- задержка в формировании фразовой речи, затруднения в понимании многоступенчатых инструкций, грамматических форм слов, ограниченность словарного запаса, выраженные недостатки слоговой структуры слова и звукозаполняемости, нарушения фонематической стороны речи;

- недостаточность свойств внимания: слабая вработываемость, отвлекаемость, объем внимания и способность к переключению снижены.

Последствия воздействия неблагоприятных психогенных и соматогенных факторов проявляются в недоразвитии ориентировочной основы познавательной деятельности:

- снижение познавательной активности;

- негативные эмоциональные реакции при выполнении заданий, в прощ

- повышенная утомляемость, истощаемость.

Психологические особенности детей дошкольного возраста с задержкой психического развития

В дошкольном возрасте проявления задержки становятся более выраженными и проявляются в следующем:

- Недостаточная познавательная активность нередко в сочетании с быстрой утомляемостью и истощаемостью. Дети с ЗПР отличаются пониженной, по сравнению с возрастной нормой, умственной работоспособностью, особенно при усложнении деятельности.

- Отставание в развитии психомоторных функций, недостатки общей и мелкой моторики, координационных способностей, чувства ритма. Двигательные навыки и техника основных движений отстают от возрастных возможностей, страдают двигательные качества: быстрота, ловкость, точность, сила движений. Недостатки психомоторики проявляются в незрелости зрительно-слухо-моторной координации, произвольной регуляции движений, недостатках моторной памяти, пространственной организации движений.

- Недостаточность объема, обобщенности, предметности и целостности восприятия, что негативно отражается на формировании зрительно-пространственных функций и проявляется в таких продуктивных видах деятельности, как рисование и конструирование.

Более *низкая способность*, по сравнению с нормально развивающимися детьми того же возраста, к приему и переработке перцептивной информации, что наиболее характерно для детей с ЗПР церебрально-органического генеза. В воспринимаемом объекте дети выделяют гораздо меньше признаков, чем их здоровые сверстники. Многие стороны объекта, данного в непривычном ракурсе (например, в перевернутом виде), дети могут не узнать, они с трудом выделяют объект из фона. Выражены трудности при восприятии объектов через осязание: удлиняется время узнавания осязаемой фигуры, есть

трудности обобщения осязательных сигналов, словесного и графического отображения предметов [30].

У детей с другими формами ЗПР выраженной недостаточности сенсорно-перцептивных функций не обнаруживается. Однако, в отличие от здоровых сверстников, у них наблюдаются эмоционально-волевая незрелость, снижение познавательной активности, слабость произвольной регуляции поведения, недоразвитие и качественное своеобразие игровой деятельности.

Незрелость мыслительных операций. Дети с ЗПР испытывают большие трудности при выделении общих, существенных признаков в группе предметов, абстрагировании от несущественных признаков, при переключении с одного основания классификации на другой, при обобщении. Незрелость мыслительных операций сказывается на продуктивности наглядно-образного мышления и трудностях формирования словесно-логического мышления. Детям трудно устанавливать причинно-следственные связи и отношения, усваивать обобщающие понятия. При нормальном темпе психического развития старшие дошкольники способны строить простые умозаключения, могут осуществлять мыслительные операции на уровне словесно-логического мышления (его конкретно-понятийных форм). Незрелость функционального состояния ЦНС (слабость процессов торможения и возбуждения, затруднения в образовании сложных условных связей, отставание в формировании систем межанализаторных связей) обуславливает бедный запас конкретных знаний, затрудненность процесса обобщения знаний, скудное содержание понятий. У детей с ЗПР часто затруднен анализ и синтез ситуации. Незрелость мыслительных операций, необходимость большего, чем в норме, количества времени для приема и переработки информации, несформированность антиципирующего анализа выражается в неумении предвидеть результаты действий как своих, так и чужих, особенно если при этом задача требует выявления причинно-следственных связей и построения на этой основе программы событий.

Задержанный темп формирования мнестической деятельности, низкая продуктивность и прочность запоминания, особенно на уровне слухоречевой памяти, отрицательно сказывается на усвоении получаемой информации.

Отмечаются недостатки всех свойств внимания: неустойчивость, трудности концентрации и его распределения, сужение объема. Задерживается формирование такого интегративного качества, как *саморегуляция*, что негативно сказывается на успешности ребенка при освоении образовательной программы.

Эмоциональная сфера дошкольников с задержкой психического развития подчиняется общим законам развития, имеющим место в раннем онтогенезе. Однако сфера социальных эмоций в условиях стихийного формирования не соответствует потенциальным возрастным возможностям.

Незрелость эмоционально-волевой сферы и коммуникативной деятельности отрицательно влияет на поведение и межличностное взаимодействие дошкольников с задержкой психического развития. Дети не всегда соблюдают дистанцию со взрослыми, могут вести себя навязчиво, бесцеремонно, или, наоборот, отказываются от контакта и сотрудничества. Трудно подчиняются

правилам поведения в группе, редко завязывают дружеские отношения со своими сверстниками. Задерживается переход от одной формы общения к другой, более сложной. Отмечается меньшая предрасположенность этих детей к включению в свой опыт социокультурных образцов поведения, тенденция избегать обращения к сложным формам поведения. У детей с психическим инфантилизмом, психогенной и соматогенной задержкой психического развития наблюдаются нарушения поведения, проявляющиеся в повышенной аффектации, снижении самоконтроля, наличии патохарактерологических поведенческих реакций.

Задержка в развитии и своеобразии игровой деятельности. У дошкольников с задержкой психического развития недостаточно развиты все структурные компоненты игровой деятельности: снижена игровая мотивация, с трудом формируется игровой замысел, сюжеты игр бедные, примитивные, ролевое поведение неустойчивое, возможны соскальзывания на стереотипные действия с игровым материалом. Содержательная сторона игры обеднена из-за недостаточности знаний и представлений об окружающем мире. Игра не развита как совместная деятельность, дети не умеют строить коллективную игру, почти не пользуются ролевой речью. Они реже используют предметы-заместители, почти не проявляют творчества, чаще предпочитают подвижные игры, свойственные младшему возрасту, при этом затрудняются в соблюдении правил. Отсутствие полноценной игровой деятельности затрудняет формирование внутреннего плана действий, произвольной регуляции поведения, т. е. своевременно не складываются предпосылки для перехода к более сложной - учебной деятельности.

Недоразвитие речи носит системный характер. Особенности речевого развития детей с задержкой психического развития обусловлены своеобразием их познавательной деятельности и проявляются в следующем:

- отставание в овладении речью как средством общения и всеми компонентами языка;
- низкая речевая активность;
- бедность, недифференцированность словаря;
- выраженные недостатки грамматического строя речи: словообразования, словоизменения, синтаксической системы языка;
- слабость словесной регуляции действий, трудности вербализации и словесного отчета;
- задержка в развитии фразовой речи, неполноценность развернутых речевых высказываний;
- недостаточный уровень ориентировки в языковой действительности, трудности в осознании звуко-словогостроения слова, состава предложения;
- недостатки устной речи и несформированность функционального базиса письменной речи обуславливают особые проблемы при овладении грамотой;
- недостатки семантической стороны, которые проявляются в трудностях понимания значения слова, логико-грамматических конструкций,

скрытого смысла текста.

Для дошкольников с ЗПР характерна неоднородность нарушенных и сохраненных звеньев в структуре психической деятельности, что становится особенно заметным к концу дошкольного возраста. В отсутствие своевременной коррекционно-педагогической помощи к моменту поступления в школу дети с ЗПР не достигают необходимого уровня психологической готовности за счет незрелости мыслительных операций и снижения таких характеристик деятельности, как познавательная активность, целенаправленность, контроль и саморегуляция.

Вышеперечисленные особенности познавательной деятельности, речи, эмоционально-волевой сферы обуславливают слабость функционального базиса, обеспечивающего дальнейшую учебную деятельность детей с ЗПР *в коммуникативном, регулятивном, познавательном, личностном компонентах*. А именно на этих компонентах основано формирование универсальных учебных действий в соответствии с ФГОС начального общего образования. Важнейшей задачей является формирование этого функционального базиса для достижения целевых ориентиров дошкольного образования и формирования полноценной готовности к началу школьного обучения.

Особые образовательные потребности дошкольников с задержкой психического развития

В ФГОС ДО отмечается, что образовательная и коррекционная работа в группах комбинированной и компенсирующей направленности, а также в условиях инклюзивного образования, должна учитывать особенности развития и специфические образовательные потребности и возможности каждой категории детей.

Особые образовательные потребности детей с ОВЗ определяются как общими, так и специфическими

недостатками развития, а также иерархией нарушений в структуре дефекта (Н.В. Бабкина); Н.Ю. Борякова).

Вышеперечисленные особенности и недостатки обуславливают особые образовательные потребности дошкольников с ЗПР, заключающиеся в следующем:

- раннее выявление недостатков в развитии и получение специальной психолого-педагогической помощи на дошкольном этапе образования;
- обеспечение коррекционно-развивающей направленности в рамках всех образовательных областей, предусмотренных ФГОС ДО: развитие и целенаправленная коррекция недостатков развития эмоционально-волевой, личностной, социально-коммуникативной, познавательной и двигательной сфер;
- обеспечение преемственности между дошкольным и школьным образованием как условия непрерывности коррекционно-развивающего процесса;
- осуществление индивидуально-ориентированной психолого-медико-педагогической помощи с учетом особенностей психофизического развития и

индивидуальных возможностей в соответствии с рекомендациями психолого-медико-педагогической комиссии и психолого-медико-педагогического консилиума;

- обеспечение особой пространственной и временной организации среды с учетом функционального состояния ЦНС и ее нейродинамики (быстрой истощаемости, низкой работоспособности);
- щадящий, комфортный, здоровьесберегающий режим жизнедеятельности детей и образовательных нагрузок;
- изменение объема и содержания образования, его вариативность; восполнение пробелов в овладении образовательной программой ДОО; вариативность освоения образовательной программы;
- индивидуально-дифференцированный подход в процессе усвоения образовательной программы;
- формирование, расширение, обогащение и систематизация представлений об окружающем мире, включение освоенных представлений, умений и навыков в практическую и игровую деятельности;
- постоянная стимуляция познавательной и речевой активности, побуждение интереса к себе, окружающему предметному миру и социальному окружению;
- разработка и реализация групповых и индивидуальных программ коррекционной работы; организация индивидуальных и групповых коррекционно-развивающих занятий с учетом индивидуально-типологических особенностей психофизического развития, актуального уровня развития, имеющихся знаний, представлений, умений и навыков и ориентацией на зону ближайшего развития;
- изменение методов, средств, форм образования; организация процесса обучения с учетом особенностей познавательной деятельности (пошаговое предъявление материала, дозированная помощь взрослого, использование специальных методов, приемов и средств, способствующих как общему развитию, так коррекции и компенсации недостатков в развитии);
- приоритетность целенаправленного педагогического руководства на начальных этапах образовательной и коррекционной работы, формирование предпосылок для постепенного перехода ребенка к самостоятельной деятельности;
- обеспечение планового мониторинга развития ребенка с целью создания оптимальных образовательных условий с целью своевременной интеграции в общеобразовательную среду;
- развитие коммуникативной деятельности, формирование средств коммуникации, приемов конструктивного взаимодействия и сотрудничества с взрослыми и сверстниками, социально одобряемого поведения;
- развитие всех компонентов речи, речевой коммуникативности;
- целенаправленное развитие предметно-практической, игровой, продуктивной, экспериментальной деятельности и предпосылок к учебной деятельности с ориентацией на формирование их мотивационных, регуляторных, операциональных компонентов;
- обеспечение взаимодействия и сотрудничества с семьей

воспитанника; грамотное психолого-педагогическое сопровождение и активизация ее ресурсов для формирования социально активной позиции; оказание родителям (законным представителям) консультативной и методической помощи по вопросам обучения и воспитания ребенка с ЗПР.

Приложение 2

Методика диагностики Верещагиной Н.В. и индивидуальный образовательный маршрут к данной методике

https://wiki.ippk.ru/images/4/4c/Педагогический_мониторинг_Н.В._Верещагина.pdf

Приложение 3

Календарный план воспитательной работы в
МБДОУ НА 2023 – 2024 УЧЕБНЫЙ ГОД

Направление	Патриотическое	Трудовое	Познавательное	Этико - эстетическое	Социальное	Физкультурное Оздоровительное
Сентябрь						
Дошкольный возраст		27.09. - День работника дошкольного образования (беседы, презентации о профессиях в детском саду, игровая, творческая деятельность)	01.09. - День знаний (Праздник)			
Октябрь						

Дошкольный возраст	16.10 – День отца (Акции-поздравления)			Осенины (Праздник урожая)	01.10. Между народный день пожилых людей (социальная акция «С добротой любовью»)	
Подготовительная группа				01.10 – Международный		
				день музыки (Выставка рисунков, выполненных в рамках музыкальной мастерской)		
Ноябрь						
Дошкольный возраст					27.11. День матери (Праздник, выставка рисунков)	Муниципальный конкурс «Зеленый огонек» (Акции, тематические занятия, игры)
Старшая, подготовительная группы	4.11- День народного единства (Праздник)					
Декабрь						

Младшая группа		Городской конкурс		Знакомство с Дедом Морозом и Снегурочкой (Праздник)		
Средняя группа	День рождения города Назарово (Музыкально-литературные гостиные «Стихи и песни о родном	новогодних игрушек «Мастерская Деда Мороза»	Конкурс исследовательских краеведческих работ «Мой город Назарово»	Новогодние игры и забавы (Праздник)	03.12. Международный день инвалидов (изготовление подарков)	

	городе»)					
Старшая, подготовительная группы	Декабрь – дни рождения города Назарово и Красноярского края (Музыкально-литературные гостиные «Стихи и песни о родном городе, крае», создание макетов)		Конкурс исследовательских краеведческих работ «Мое Красноярье»	Новогодний карнавал (Праздник)	03.12. Международный день инвалидов (Выставка детских рисунков «Мы вместе»)	
Январь						
Младшая группа						
Средняя группа						
Старшая группа						
Подготовительная группа	27.01 - День полного освобождения Ленинграда от фашистской блокады (1944 г.) (Тематическое занятие)	17.01. – День детских изобретений (Фестиваль детских изобретений)		11.01 – Всемирный день «спасибо» (Развлечение)		Всероссийская акция «Лыжня России» (Участие в акции)
Февраль						
Младшая группа	21.02 – Международный день родного языка (Развлечение, выставка рисунков)			17.02 – день рождения Агнии Барто (Инсценирование)		
Средняя				17.02 –		

группа	23.02- День защитника Отечества (Праздник)			день рождения Агнии Барто (Инсценирование стихотворений детьми)		
Старшая группа	23.02- День защитника Отечества (Праздник)			20.02 -26.02 – Масленица (Праздник на свежем воздухе)		
Подготовительная группа						
Март						
Младшая группа			22.03 – Всемирный день воды (традиции праздника, создание экологических плакатов)	27.03 – День театра (Инсценирование и драматизация, выставка театральных кукол)	8 марта – Международный женский день (Праздник, выставка рисунков)	
Средняя группа						
Старшая группа						
Подготовительная группа						
Апрель						
Младшая группа	12.04 - День авиации и космонавтики (тематическое занятие выставка работ детей)		22.04 – День Земли (Праздник, презентация проектов)	02.04 – День детской книги (выставка книг, кукольный театр по народной сказке)		07.04. - День здоровья (Праздник)
Средняя группа			25.04. - день Эколят (экологическая акция)	Городской фестиваль «Театральная весна» (музыкальное инсцени-		
Старшая группа						
Подготовительная группа						

				рование сказки)			
Май							
Младшая группа	9 мая – «День Победы» (Международная акция «Георгиевская ленточка»; праздник, акция «Бессмертный полк», акция «Окна Победы»)		13.05 – День одуванчика (экскурсия по экологической тропе)				
Средняя группа				18.05 – День музея (экскурсия в музей; презентация мини - музея в группах)			
Старшая группа							
Подготовительная группа					Выпускной бал (Праздник)		
Июнь							
Младшая группа	12 июня – День России (Квест – игра «Мы граждане России»; выставка рисунков «Это Родина моя»)	08.06 – Всемирный день охраны окружающей среды (трудовой десант - высадка рассады на клумбу, посадка огорода)			01.06. – День защиты детей (Праздник, акция «Солнце в окне»)		
Дошкольный возраст						15.06 – день рождения А.С. Пушкина (Литературная гостиная)	
Июль							
Дошкольный возраст		18.07 – день ГИБДД (встреча с сотрудником ГИБДД; дидактическая игра,	09.07 – Всемирный день животных (экологический досуг «Наши	07.07 – День Ивана (Праздник на свежем воздухе)	08.07. - День семьи, любви и верности (Акция «Подари ромашку»)		

		викторина (на знание правил Дорожного движения, акция по ПДД).	соседи по планете»			
Август						
Дошкольный возраст	22.08- День Государственного флага России (Выставка плакатов «Наш трехцветный флаг», выполненных в различных техниках: аппликация, рисунок)					05.08 – Международный день светофора (акция «Подари светофорик на удачную дорогу») <p>12 августа – День физкультурника (Физкультурные досуговые и развлечения «Старты дошколят»)</p>

Модель тематического построения педагогического процесса МБДОУ
«Детский сад №26

«Теремок»

Возр. /мес. неделя	Младший (4-5 л.)	Старший (5-6л.)	Старший (6-7л.)	
Сентябрь	1	Здравствуй детский сад.	Встреча после лета.	Встреча друзей после лета.
	2	Наша группа.	Мы – группа.	Встреча друзей после лета.
	3	Городская улица. Транспорт.	Жизнь людей и природы в городе	Города моей страны.
	4	Городская улица. Магазины.	Жизнь людей и природы в городе.	Города моей страны
Октябрь	1	Во саду ли, в огороде.	Жизнь людей в деревне. Урожай	Такой разный урожай
	2	Такие разные зернышки	Жизнь людей в деревне. Ферма	Встречаем гостей.
	3	Домашние животные	Золотая осень	Веселая ярмарка
	4	Запасы на зиму	Дождливая осень	Веселая ярмарка
Ноябрь	1	В гостях у трех медведей.	Лес в жизни человека и животных.	Хорошая книга – лучший друг.
	2	Книжки про ежиков и не только.	Жизнь людей и природы в городе.	Хорошая книга – лучший друг.
	3	Котятки и перчатки.	Кто во что одет?	Свет и тепло в доме.
	4	Такая разная обувь.	Кто во что одет?	Свет и тепло в доме.
Декабрь	1	День и ночь – сутки прочь.	Календарь.	Измерение времени. Календарь.
	2	Здравствуй зимушка- зима.	Елка наряжается	Измерение времени. Часы.
	3	Подарки Деда Мороза.	Дед Мороз и Санта Клаус.	Какого цвета зима?
	4	Новогодний праздник.	Коляда.	Новый год шагает по планете.
Январь	1			
	2	К нам гости пришли	Цирк.	Театр.
	3	Зимние развлечения.	Зимние игры и соревнования.	Путешествие к Северному полюсу
	4	Зимние холода	Путешествие на Север	Путешествие в Антарктиду

Февраль	1	Путешествия в Африку с доктором Айболитом	Путешествие на Юг	Путешествие в Китай
	2	Море и его обитатели	Кто в море живет, что по морю плывет?	Путешествие в глубины океана
	3	Защитники	Про храбрых и отважных.	Путешествие в прошлое. Крепости и богатыри.
	4	Чаепитие	Про самых любимых	Мир природный и рукотворный
Март	1	Праздник бабушек и мам	Здравствуй солнышко	Красота и доброта
	2	Каким бывает огонь	Весна, капель, половодье	Живая и неживая природа
	3	Какой бывает вода.	Вода и ее свойства.	Путешествие в пустыню
	4	К нам весна шагает...	Весна – прилет птиц.	Такие разные звуки.
Апрель	1	Кто построил этот дом?	Камни и их свойства	Путешествие в прошлое: динозавры и мамонты
	2	Что там, в небе голубом?	Жизнь людей и природы в горах	День космонавтики
	3	Выдумщики и изобретатели	Телевидение	Путешествие в Австралию
	4	Такие разные насекомые	Телевидение	Путешествие на родину олимпийских игр
Май	1	Во поле береза стояла	Моя страна	Праздники моей страны - День победы
	2	Праздничная почта	Москва – столица	Моя страна и ее соседи
	3	Родной город	Родной край	Родной край
	4	Летние путешествия	Скоро лето!	До свидания детский сад

Тематический план воспитательно – образовательной работы в МБДОУ «Детский сад №26 «Теремок»

План работы с детьми младшей группы (3 – 4 года)

	1 неделя	2 неделя	3 неделя	4 неделя	Итоговое мероприятие, работа с родителями
Сентябрь					
Тема образовательного модуля	Детский сад. Наш город.				
Тема недели	Наши игрушки	Наши игрушки 09.09 – День плюшевого мишки	Машины на нашей улице	Магазин игрушек	Итоговое мероприятие, работа с родителями
	ОД: Ознакомительная экскурсия «Мы по группе погуляем, много нового узнаем» (закреплять навыки организованного поведения в группе, совершенствовать умение свободно ориентироваться в помещении гр.)	ОД: Ознакомление с окружающих «Мишка» (продолжать формировать ориентировку в окружающей игровой среде, создавать положительный эмоциональный микроклимат в группе, содействовать становлению доброжелательных и доверительных отношений детей к взрослым и друг к другу) (Парамонова стр.23)	С/р. игра: «Автобус» (развивать умение играть не ссорясь)	Отобразительная игра – магазин: «Фруктовый рай» (формировать доброжелательное отношение друг к другу)	Игровое мероприятие «Здравствуй детский сад» Выставка детского творчества
Октябрь					
Тема обра-	Осень				

зовательного модуля					
Тема недели	Где растёт репка?	Кто любит зернышки? 16.10 – День отца	Дождик и зонтик	Ботинки и сапожки 27.10 – День Параскевы-льняницы (ткань и растение)	Итоговое мероприятие, работа с родителями
	Обыгрывание Русской народной сказки: «Репка» (знакомить с театром через игры-драматизации по произведениям детской литературы, привлекать к участию в обыгрывании сказки)	ОД: для умелой руки все работы легки (положительная оценка трудолюбия и желания помочь в работе) (Малова В.В. №9)	Сбор осенних листьев и создание коллективного панно: «Осень наступила...» (воспитывать эмоциональную отзывчивость, развивать умение ориентироваться на участке).	Д/И Собираем куклу на прогулку (развитие самостоятельности в самообслуживании, воспитание взаимовыручки)	Досуг «Осень в гости к нам пришла»
Ноябрь					
Тема образовательного модуля	Мир вокруг нас				
Тема недели	Белочкина кладовка	Где спрятался котенок?	Книжкина сказка	Холодный ветер, теплые рукавички 26.11 День матери	Итоговое мероприятие, работа с родителями
	Игра: «Приходите в гости к нам» (знакомить с жанровым разнообразием малых фольклорных форм)	ОД: Коток-воркоток (знакомство с колыбельными песенками, новыми прибаутками и песенками про котика и кошечку, а также с обстановкой избы и предметами быта) (Малова В.В. №2)	ОД: Речевое развитие «Курочка Рябушечка» (побуждать детей совместно разыгрывать игровые сценки. Ориентироваться на слова взрослого и действия сверстников) (Парамонова стр.161)	Ситуативная беседа (в центре «Моя семья»): «Мама, папа, я – дружная семья» (поощрять умение узнавать и называть имена членов своей семьи, воспитывать внимательное отношение и любовь к родителям) С/р. игра: «Мы едим,	Кукольный театр (постановка старших дошкольников) Выставка детского творчества.

				едим, едим в автобусе друзья» (закреплять навыки организованного поведения в детском саду)	
--	--	--	--	--	--

Декабрь

Тема образовательного модуля	Времена года. Новый год.				
Тема недели	Кроватка и сон	Заснеженная ёлочка 07.12 – Катерина-санница	Наряжаем ёлочку	Хорошо вокруг ёлки	Итоговое мероприятие, работа с родителями
	Природоохраняемая акция: «Покормим птиц зимой» (использовать фольклор при организации всех видов детской деятельности)	ОХЛ: «Лисичка-сестричка и серый волк» (знакомство с детской зимней деревенской одеждой и традиционными зимними забавами. После прочтения сказки оценить поведение лисы (жадничает, ворует, обманывает, насмехается над обиженным) (Малова В.В. №13)	ОД: наблюдение за работой дворника (рассказать об общественной пользе труда дворника: не только убирает и украшает двор, но и сохраняет здоровье людей, чтобы они не падали, не ушиблись, идя по скользким дорожкам)	Игра - ситуация: знакомство с Дедом Морозом и Снегурочкой (воспитывать эмоциональную отзывчивость)	Природоохраняемая акция Новогодний утренник «Волшебный сундучок» Выставка «Мастерская Деда Мороза» Новогодний утренник

Январь

Тема образовательного модуля	Зима – холода				
Тема недели		Санки и горки 17.01 – Всемирный день	В гости к белому медвежонку	Конфеты и сладости	Итоговое мероприятие, работа с родителями

		снега			
		Рассматривание картинки «Зимние забавы» (продолжать обогащать чувства детей, реализуя их в ярких зимних впечатлениях и русских забавах)	ОД: «В гости к Умке» (внимательное отношение и любовь к родителям)	ОД: Ладушки-ладушки (знакомство с народными пальчиковыми играми, новыми потешками и повторение известных игр. Ознакомление с театром теней) (Малова В.В. №26)	Игровой досуг «У медведя во бору» Участие в рождественской выставке детского творчества
Февраль					
Тема образовательного модуля	Разные страны				
Тема недели	Где живет черепаха?	Рыбки в аквариуме	Поздравляем папу 23.02 День защитника Отечества – праздничное мероприятие во всех возрастных группах	Приглашаем гостей 24.02 – День полосок и пятнышек	Итоговое мероприятие, работа с родителями
	ОХЛ: «Котик на печке песни поёт» (приобщать детей к русскому фольклору, увлечь народным сюжетом) (Игровая деятельность, 70)	Заучивание стихотворения: Берестов «Петушки распетушились»; Игра: «Ходит по двору петух» (знакомство с прибаутками, песенками, игрой и сказкой о петушке) (Малова В.В. №5)	Ситуативная беседа: «Мой папа – солдат» (военные профессии) (воспитывать внимательное отношение и любовь к родителям)	Д/И: «Что растет в горшочке» (комнатные растения) (развивать умение ориентироваться в помещении группы)	Папин праздник Выставка групповых газет «Защитники Отечества»

Март					
Тема образовательного модуля	Весна. Семья.				
Тема недели	Поздравляем маму 01.03 – День кошек 8 марта – Международный женский день	Теплое солнышко	Скворушка вернулся	Кто как купается 27.03 – День театра – праздничное мероприятие во всех возрастных группах	Итоговое мероприятие, работа с родителями
	ОД: «Мамы разные нужны» (воспитывать доброе отношение к маме, бабушке, желание заботиться о них, формировать гендерную принадлежность)	Игровое занятие: «Любимая игрушка» (формировать образ я, уверенность в себе, положительное отношение к детскому саду, бережное отношение к игрушкам)	ОД: «В гостях у матрешек» (расширять представления о народной игрушке) (Малова В.В. №17)	Развлечение: «Ой, бежит ручьем вода...» (весна) (воспитывать эмоциональную отзывчивость, доброжелательные взаимоотношения со сверстниками)	Мамин праздник. Выставка детских рисунков ко дню 8 Марта «Я для мамочки своей» Масленица
Апрель					
Тема образовательного модуля	Наука и техника				
Тема недели	У кого какой дом 01.04 – Международный день птиц	Кто умеет летать 12.04 День космонавтики» – праздничное мероприятие во всех возрастных группах	Зоопарк в городе	Что из семечка выросло?	Итоговое мероприятие, работа с родителями
	ОХЛ: «Птички-птички, к нам летите» (познакомить с русской традицией, встречать весну, закликая птиц, с закличкой как формой русского фольклора). (Малова В.В. №27)	С/р. игра: «На ракете к звездам» (доброжелательные взаимоотношения со сверстниками)	Игра: «К нам приплыли рыбки» (использовать фольклор при организации всех видов детской деятельности)	Д/И: «Что растет в горшочке» (развивать умение ориентироваться в помещении группы)	Познавательная – развлекательная программа «Встречаем весну»

Май					
Тема образовательного модуля	Моя страна				
Тема недели	Кто посетит на лугу? 1 мая – «День труда»	Праздничные выходные 9 мая – «День Победы»	Родной город	В деревне и на даче 24 мая – «День славянской письменности»	Итоговое мероприятие, работа с родителями
	Ситуативная беседа: «Мы друзья» (формировать у детей доброжелательное отношение друг к другу, внимательное, заботливое отношение к окружающим)	Природоохраняемая акция: «Посади цветок» (использовать фольклор при организации всех видов детской деятельности)	Рассматривание фотоальбома: «Город Назарово» (напомнить название родного города, знакомить с основными объектами городской инфраструктуры)	ОХЛ: «Золотой венок» (знакомство со сказкой, игрой, загадками о летних природных явлениях). (Малова В.В. №7)	Праздник «Май провожаем – лето встречаем» Экскурсия в уголок леса доу. Природоохраняемая акция.

План работы с детьми средней группы (4 – 5 лет)

	1 неделя	2 неделя	3 неделя	4 неделя	Итоговое мероприятие, работа с родителями
Сентябрь					
Тема образовательного модуля	Детский сад. Наш город.				
Тема недели	Здравствуй детский сад	Наша группа	Городская улица. Транспорт. 19.09 – День сока	Городская улица. Магазины.	Итоговое мероприятие, работа с родителями

	ОД: «Путешествие по саду» (Ознакомительная экскурсия) (знакомить детей с детским садом и его сотрудниками. Совершенствовать умение свободно ориентироваться в помещениях д/с).	ОД: «Здравствуй осень, золотая!» (Природа родного края) (воспитывать любовь к родному краю; рассказать детям о самом красивом месте нашего города (березовой роще).	Развлечение – драматизация русской народной сказки: «Репка» (продолжать знакомить с устным народным творчеством).	ОД: «У медведя во бору грибы, ягоды беру...» (знакомить детей с природой родного края, дарами осени).	Праздник урожая Игровой досуг «День взросления» Выставка декоративно-прикладного творчества из природных материалов совместно с родителями «Осень бывает разная»
Октябрь					
Тема образовательного модуля	Осень				
Тема недели	Во саду ли, в огороде	Такие разные зернышки	Домашние животные	Запасы на зиму	Итоговое мероприятие, работа с родителями
	Беседы: «Семейная фотография», «Я и моя семья» – (углублять представления детей о семье, ее членах и их профессиях, воспитывать желание заботиться о близких). (Волчкова – 10)	ОД: «В здоровом теле – здоровый дух» (ЗОЖ) (формировать первичные гендерные представления)	Игровое занятие: «Привередница» (поговорить о традиционном блюде русской кухни – каше, о посуде, о поведении за столом. Разучить игры «Пирожок» и «Кисель»). (Малова В.В.№21)	ОД: «Мой родной город Назарово» (Прослушивание песен о родном городе). (закреплять название родного города, знакомить с основными объектами городской инфраструктуры)	Развлечение «Осенний листопад»
Ноябрь					
Тема образовательного модуля	Мир вокруг нас				
Тема недели	В гостях у трех медведей	Книжки про ежей и не только	Котятки и перчатки	Такая разная обувь	Итоговое мероприятие, работа с родителями

	Игра: «Аннушкины песенки» (продолжать знакомство с народными песнями и прибаутками, показать, как органично совмещается песня с работой, игрой и пляской). (Малова В.В. №15)	ОД: «На чем сидим и лежим» (дом, мебель) (закреплять у детей навыки бережного отношения к вещам, учить использовать их по назначению, ставить на место)	С/р. игра: «Дом» (учить коллективным играм, правилам добрых взаимоотношений)	ХЭР: «На чем люди ездят» (познакомить с транспортом родного города)	Развлечение «День рождения белочки» Выставка детского творчества. Сюжетно – ролевая игра по ПДД.
Декабрь					
Тема образовательного модуля	Времена года. Новый год.				
Тема недели	День и ночь – сутки прочь	Здравствуй зимушка- зима	Подарки Деда Мороза	Новогодний праздник	Итоговое мероприятие, работа с родителями
	Беседа: «Зима- проказница» (На основе текстов К. Ушинского и сказки «Проказы Старухи- Зимы») (знакомство с русской зимой и подвижной игрой «Два Мороза»). (Малова В.В. №16)	Природоохраняемая акция: «Покормим птиц зимой» (использовать фольклор при организации всех видов детской деятельности)	Совместная деятельность: «Здравствуй, Дедушка Мороз!» (привлекать к посильному участию в оформлении группы к празднику)	Музыкальное новогоднее развлечение: «Всем ребятам нравится - елочка красавица» (формировать доброжелательные взаимоотношения между детьми)	Природоохраняемая акция. Утренник «Веселый Новый год» Проведение конкурса «Лучшая новогодняя игрушка».
Январь					
Тема образовательного модуля	Зима – холода				
Тема недели		К нам гости пришли	Зимние развлечения	Зимние холода	Итоговое мероприятие, работа с родителями

		ОД: «В гости к Умке» (Путешествие на Северный полюс) (продолжать знакомить детей с особенностями родного края) (Здравствуй мир - 209)	Разыгрывание ситуаций: «Зоопарк» (доброжелательные взаимоотношения со сверстниками; навыки вежливого обращения)	Игровое занятие: «Про зайца» (Обобщение известного детям фольклора о зайце) (Малова В.В. №14)	Игровая программа «Зимние забавы» Участие в рождественской выставке детского творчества
Февраль					
Тема образовательного модуля	Разные страны				
Тема недели	Путешествия в Африку с доктором Айболитом	Море и его обитатели	Защитники 23.02 День защитника Отечества – праздничное мероприятие во всех возрастных группах	Чаепитие 27.02 – День белого полярного медведя	Итоговое мероприятие, работа с родителями
	Игровое занятие: «Заскочил козлик в огород». (приобщать детей к русскому фольклору, познакомить с народными песенками) (Малова В.В. №2)	Игровое занятие: «Курица-красавица» (использование прибауток, загадок, песенок, показ инсценировки «Курочка Ряба») (Малова В.В. №12)	ОХЛ: Чтение Л. Кассиль «Пехота», «Сестра». П/и: «Разведчики» (рассказывать о Российской армии, о воинах, которые охраняют нашу Родину) (Затулина – 100)	Д/И: «Что растет в горшочке» (комнатные растения) (развивать умение ориентироваться в помещении группы)	Спортивное развлечение «Вместе с папой» Выставка групповых газет и детских рисунков «Защитники Отечества» Родительское собрание на тему: «Воспитание патриотических чувств у дошкольников»
Март					
Тема образовательного модуля	Весна. Семья.				

Тема недели	Праздник бабушек и мам	Каким бывает огонь	Какой бывает вода	К нам весна шагает... 27.03 – День театра – праздничное мероприятие во всех возрастных груп- пах	Итоговое мероприятие, работа с родителями
	ОХЛ: «Посидим в тиши- не» (воспитывать доброе отношение к маме, желание заботиться о ней) (Затулина 172)	Игровое занятие: «Твоя любимая игра, иг- рушка» (Формировать у ребенка уверенность в том, что он хороший, что его любят. Учить коллектив- ным играм, правилам доб- рых взаимоотношений). (Князева «я, ты, мы» тема №6)	ОД: «Возле пляшущих зайчат птицы клювами стучат» (знакомство с русскими народными промыслами: дымковской и богород- ской игрушками) (Малова В.В. №6)	ОХЛ: «Весна зиму побо- рола»; Коллективная работа: «Солнышко» (знакомство с народной календарной сказкой, с песенками и потешками на весеннюю тему, обучение слаженно и дружно трудиться). (Ма- лова В.В. №26)	Мамин праздник. Выставка детских ри- сунков ко дню 8 Марта «Я для мамочки своей» Масленица Театральная неделя

Апрель

Тема обра- зовательного модуля	Наука и техника				
Тема недели	<u>Кто построил этот дом?</u> 07.04. - День здоровья Развлечение: «Приди, весна, с радостью» (назвать новые за- гадки, заклички, песни, игры, «величание». Рассказать народное поверье о том, что птица кулик замы- кает зиму). (Малова В.В. №25)	<u>Что там, в небе голубом?</u> 12.04 День космонавтики» – праздничное мероприя- тие во всех возрастных группах ОД: «День космонавтики» (дать детям представле- ния о космосе и космо- навтах). (Затулина – 143) С/р. игра: «Космонавты» (учить кол-	<u>Выдумщики и изобрета- тели</u> 19.04 – День подснежника Игра: «Узнай, про кого я расскажу» (формировать первичные гендерные представления)	Такие разные насекомые 30.04 – День пожарных РФ Наблюдение: «Муравей - букашечка» (развивать умение ориентироваться на участке, бережно от- носиться к природе) С/р игра «Мы пожарная дружина» (дать пред- ставления о работе по-	Итоговое мероприятие, <u>работа с родителями</u> Музыкально – игровая программа «По тропин- ке в лес идем» Экскурсия в библиотеку

		лективными играми, доброжелательным взаимоотношениям со сверстниками)		жарных, какие правила нужно выполнять, чтобы не случилось беды)	
Май					
Тема образовательного модуля	Моя страна				
Тема недели	<u>Во поле береза стояла</u> ОД: рисование «Цветущая ветка» (воспитывать интерес к отражению впечатлений от явлений природы в рисунке, умение любоваться красотой цветения растений) (Парамонова стр.514)	<u>Праздничная почта</u> 9 мая – «День Победы» ОД: «День Победы» (дать детям доступные их понимание представления о государственных праздниках, о том, как защищали свою Родину русские люди в годы В.О. войны, как живущие помнят о них)	<u>Родной город</u> ОД: «Моя родина» (формировать первые представления о том, что такое родина) (Парамонова стр.530)	<u>Летние путешествия</u> 20.05 – Всемирный день пчел 24.05 – День славянской письменности ОХЛ: «Дождик вымочит, а солнышко высушит» (знакомство с фольклором о летних природных явлениях). (Малова В.В. №34) Музыкальная народная игра «Передай платок» (воспитывать уважение к народным традициям)	Итоговое мероприятие, работа с родителями Выставка рисунков ко дню Победы «Этих дней не смолкнет слава» Экскурсия в уголок леса ДОУ

План работы с детьми старшей группы (5 – 6 лет)

	1 неделя	2 неделя	3 неделя	4 неделя	Итоговое мероприятие, работа с родителями
Сентябрь					
Тема образовательного модуля	Детский сад. Наш город.				
Тема недели	<p>Встреча после лета</p> <p>1.09. - День знаний</p> <p>Неделя дорожной безопасности</p>	<p>Мы – группа</p> <p>13.09 – День Байкала</p>	<p>Жизнь людей и природа в городе</p>	<p>Жизнь людей и природа в городе</p> <p>27.09. - День работника дошкольного образования</p>	Итоговое мероприятие, работа с родителями
	<p>ОД: рисование «Веселое лето» (создать условия для отражения в рисунке летних впечатлений. Вовлекать детей в коллективный разговор, в игровое и речевое взаимодействие со сверстниками) (Парамонова стр.8)</p>	<p>ОД: «Мы приходим в детский сад» (учить соблюдать правила поведения при встрече и прощании в детском саду, формировать у детей представления о профессиях взрослых, работающих в детском саду, и их профессиональных принадлежностях, знакомить детей с простейшими планами детского сада, с условными знаками и символами, обозначающими разные помещения детского сада) (Парамонова стр.16)</p>	<p>ОХЛ: «Золотые серпы»; «Зеленей, стеблек, наливайся, колосок». (В.В.Малова №3)</p> <p>Беседа: «Хлеб – всему голова» (Волчкова В.Н. №2стр. 24) (знакомство с крестьянским трудом в старой русской деревне. Учить уважительному отношению к хлеборобам).</p>	<p>ОД: «То березка, то рябина» (учить видеть красоту родной природы) (В.В.Малова №2)</p> <p>Проект: «Природа моего края» (расширять представления о малой Родине, формировать активную жизненную позицию через участие в совместной проектной деятельности).</p>	<p>Праздник «День знаний».</p> <p>Выставка детских рисунков на тему "Мой любимый детский сад".</p> <p>Выставка декоративно - прикладного творчества из природных материалов совместно с родителями «Осень бывает разная»</p> <p>Создание продукта проекта: «Природа моего края»</p> <p>Игра – викторина: «Безопасность на дороге» (знакомить с транспортом родного города и края, ПДД)</p>

Октябрь					
Тема образовательного модуля	Осень				
Тема недели	<u>Жизнь людей в деревне.</u> <u>Урожай</u> 4.10 - Всемирный день защиты животных 5.10 - Международный день учителя	<u>Жизнь людей в деревне.</u> <u>Ферма</u>	<u>Золотая осень</u> 16.10 – Всемирный день хлеба	<u>Дождливая осень</u> 26.10 - Международный день библиотек	Итоговое мероприятие, работа с родителями
	ОХЛ: Чтение стихотворения Я. Акима "Моя родня" Обсуждение отрывка из рассказа В. Драгунского «Сестра моя Ксения». ОД: фотовыставка «Я и моя семья» (углублять представления детей о семье, о том, где работают родители, как важен их труд для общества). (Волчкова В.Н. №3 стр.10)	Беседа: «Будь как дома, но не забывай, что в гостях». (знакомить с русским «гостевым» этикетом с русским обычаем ходить в гости, устраивать посиделки). (Малова В.В. №14) Беседа: «Красные» да «добрые» (знакомство с песенкой «Лебедушка» и теми качествами девиц и молодых, которые ценились на Руси). (Малова В.В. №24)	ОД: «Щи да каша – пища наша» (беседа о традиционных блюдах на крестьянском столе, об отношении к еде. Знакомство со сказкой «Жихарка»). (Малова В.В. №6)	Игра - викторина: «На птичьем дворе» (побуждать к использованию в речи фольклора: потешки и загадки о домашних птицах).	Праздник урожая. Выставки литературы, консультации в родительских уголках на тему «Осенины»
Ноябрь					
Тема образовательного модуля	Мир вокруг нас				
Тема недели	Лес в жизни человека и животных 03.11 – день рождения С.Я.	Жизнь людей и природа в городе	Кто во что одет?	Кто во что одет?	Итоговое мероприятие, работа с родителями

	Маршака 4.11- День народного единства			30.11 – День домашних животных	
	Беседа: «Мир на всей планете» развивать стремление детей выражать свое отношение к окружающему	ОД: «Плетеный ковер, хитрый узор» (рассказывать детям о русской избе, её внутреннем убранстве и предметах быта). (Малова В.В. №25) Сюжетно – ролевая игра по ПДД.	ОД: «Кто нас одевает и обувает» (знакомство с профессиями портного, обувщика, производством легкой промышленности)	ОД: «Будет платье на нашей братье» (рассказать о процессе изготовления шерстяной и льняной ткани в крестьянском хозяйстве; знакомство со сказкой «Хаврошечка». (В.В.Малова №17)	Кукольный театр (постановка старших дошкольников для малышей) Выставка детского творчества.

Декабрь

Тема образовательного модуля	Времена года. Новый год.				
------------------------------	--------------------------	--	--	--	--

Тема недели	Календарь Игра – викторина: «Здравствуй – гостя зима». (использование в речи фольклора (пословицы, поговорки, потешки, загадки о зиме и зимних забавах).	Елка наряжается 12.12. - День конституции Российской Федерации Природоохраняемая акция: «Покормим птиц зимой» (расширять представления о зимующих птицах родного края)	Дед Морозы разных народов Совместная деятельность: «Составление письма Деду Морозу» Беседа: «Встреча Нового года в других странах». (расширять представления детей о Новомоднем празднике)	Коляда Музыкальное новогоднее развлечение: «Всем ребятам нравится елочка красавица» (формировать доброжелательные взаимоотношения между детьми)	Итоговое мероприятие, работа с родителями Природоохраняемая акция «Покормим птиц зимой» Проведение конкурса «Лучшая новогодняя игрушка» Новогодний утренник
-------------	---	--	--	--	--

Январь

Тема образовательного модуля	Зима – холода				
------------------------------	---------------	--	--	--	--

Тема недели		Цирк 11.01 – Всемирный день «спасибо»	Зимние игры и соревнования	Путешествие на Север 27.01 - День полного освобождения Ленинграда от фашистской блокады (1944 г.)	Итоговое мероприятие, работа с родителями
		Беседа-игра «Волшебное слово» (учить детей пользоваться вежливыми словами; познакомить с историей слова «спасибо»)	ОХЛ: «Кладовая сказок» (на примере девочки из русской сказки «Баба Яга» показать, как важно быть добрым. Отгадывание народных загадок. Знакомство с присказкой). (Малова В.В. №13)	ОД: «За полярным кругом» (продолжать знакомить детей с особенностями родного края, животными Севера) ОД: лепка «Мы поедем, мы помчимся на оленях утром ранним...» («Упряжка оленей») (рассматривание иллюстраций, фотографий, альбомов, знакомящих с жизнью на Крайнем Севере, воспитание интереса к сотрудничеству в коллективной работе) (Парамонова стр.329)	Игровые программы «Зимние забавы» Участие в рождественской выставке детского творчества Консультация «Правила вежливых ребят»
Февраль					
Тема образовательного модуля	Разные страны				
Тема недели	Путешествие на Юг	Кто в море живет, что по морю плывет? 17.02 – день рождения Агнии Барто	Про храбрых и отважных 23.02 День защитника	Про самых любимых	Итоговое мероприятие, работа с родителями

			Отечества		
	ОД: «Там, где нет зимы» (вызывать у детей уважение к культуре, отличной от их собственной, формировать первоначальные представления об особенностях образа жизни людей в жарких странах, о зависимости образа жизни людей от климатических условий)	Игра – викторина: «Знатоки морских глубин» (рыбы) (использовать фольклор при организации всех видов детской деятельности) Дидактическая игра «Продолжи строчки» (углубить и расширить знания детей о творчестве А.Л. Барто, чувствовать образность языка стихотворений; развивать интерес к поэтическому слову)	ОД: «Рассказ приглашенного воина (из пап) о защитниках Отечества, о службе в армии». (расширять представления детей о Российской армии. Воспитывать уважение к защитникам отечества). ОХЛ: рассказ Ю. И. Ковалева «Алый» (расширять представления детей о службе на границе, о защитниках Отечества. Развивать эмоциональную отзывчивость, способность сопереживать героям) (Парамонова стр.397)	Д/И: «Что растет в горшочке?» (комнатные растения) (продолжать формировать интерес к ближайшей окружающей среде).	Военно – спортивная игра «Зарница» Утренник «День защитника Отечества» (комп) Выставка групповых газет и детских рисунков «Защитники Отечества» Родительское собрание на тему: «Воспитание патриотических чувств у дошкольников» Советы родителям «Читаем А. Барто вместе». Оформление папок-передвижек и наглядного материала по теме «Роль чтения стихов А. Барто в воспитании ребенка»
Март					
Тема образовательного модуля	Весна. Семья.				
Тема недели	Здравствуй солнышко	Весна, капель, половодье	Вода и ее свойства	Весна – прилет птиц	Итоговое мероприятие, работа с родителями

	8 марта – Международный женский день			27.03 – День театра – праздничное мероприятие во всех возрастных группах	
	<p>ОД: «Беседа о мамах» «Составление рассказов на тему «За что я люблю свою маму. Как я помогаю ей».</p> <p>ХЭР: «Рисование портрета «Моя мама» (воспитывать доброе отношение к маме, желание заботиться о ней)</p> <p>«Материнская молитва со дна моря вынимает» (беседа с использованием русских пословиц о самоотверженной материнской любви). (Малова В.В. №23)</p>	<p>ОД: «Детям на потеху», «Бабушкина кукла». (рассказ об игрушках-самоделках крестьянских детей и о радости, которую они приносили, учить мастерить куклу из лоскутков). (В.В.Малова №26, 27)</p>	<p>ОД: рисование в технике «по мокрому» (с отражением) «Деревья смотрят в воду» (воспитывать интерес к познанию природы и отображению представлений в изобразительной деятельности) (Парамонова стр.476)</p>	<p>Экскурсия: «В гости к деду Природоведу» – (экологическая тропа весной) (расширять представления о природе родного края).</p> <p>Беседы: «Знакомство с понятием "театр"» (показ слайдов, картин, фотографий) (вызвать у детей интерес к театральной деятельности)</p>	<p>Мамин Праздник. Выставка детских рисунков ко дню 8 Марта «Я для мамочки своей» Театральная неделя Масленица</p>
Апрель					
Тема образовательного модуля	Наука и техника				
Тема недели	<u>Камни и их свойства</u>	<u>Космос</u>	<u>Жизнь людей и природа в горах</u>	<u>Телевидение</u>	Итоговое мероприятие, работа с родителями
	01.04 – Международный день птиц 07.04. - День здоровья	12.04 День космонавтики» – праздничное мероприятие во всех возрастных группах	22.04 -День Земли	30.04. - День пожарной охраны	
	Беседа на тему: «Что такое Красная книга», «Эти удивительные птицы» (Воспитыва-	ОД: «Наши космонавты» (беседа о том, что в космос летают люди разных на-	Наблюдение: «Насекомые проснулись» (формировать интерес к	Беседа: «Техника – наша помощница» (формировать элементарные пред-	Праздник «Птицы к нам летят» Марафон здоровья

	<p>вать любовь и бережное отношение к птицам; формировать целостный взгляд на окружающий мир и место человека в нем) ОД: «Сохрани свое здоровье сам» (углублять представления ребенка о себе, формировать умение оценивать свои поступки и поступки сверстников)</p>	<p>циональностей. Они дружны, поэтому у них все получается)</p>	<p>ближайшей окружающей среде: к участку детского сада, развивать умение бережно относиться к природе)</p>	<p>ставления об истории человечества, образе жизни людей разных времен) С/Р игра «Пожарные на учениях» (продолжать знакомить детей с профессией пожарного, показать роль огня в жизни человека: как положительную, так и отрицательную, закрепить знания детей по правилам пожарной безопасности)</p>	<p>«В здоровом теле – здоровый дух» Консультация на тему: "Крепка семья - сильна Россия!" Экскурсия в библиотеку</p>
Май					
Тема образовательного модуля	Моя страна				
Тема недели	<p><u>Моя страна</u></p> <p>1 мая – «День труда» 9 мая – «День Победы»</p> <p>Беседа о войне (с просмотром фрагментов фильмов). Экскурсия к мемориалу. Изготовление праздничных открыток. Оформление стенда. (воспитывать уважение к защитникам отечества. Рассказать о</p>	<p><u>Москва – столица</u></p> <p>ОД: «Прогулка по Москве» (видеофильм под песни о Москве). «Москва – столица нашего Отечества» (расширять представления о родной стране, рассказывать детям о том, что Москва — главный город, столица нашей Родины)</p>	<p><u>Родной край</u></p> <p>18.05 – День музея</p> <p>Акция: «Озеленим участок» (использовать фольклор при организации всех видов детской деятельности)</p>	<p><u>Скоро лето!</u></p> <p>23.05 –Всемирный день черепахи 24 мая – «День славянской письменности» 27.05. - День библиотеки</p> <p>ОД: «Народные приметы на зиму и на лето». (беседа о народных приметах - наблюдениях. Побуждать детей внимательно относиться к при-</p>	<p><u>Итоговое мероприятие, работа с родителями</u></p> <p>Оформление групповых мини – музеев к празднику «День Победы» Выставка рисунков ко дню Победы «Этих дней не смолкнет слава» Оформление стенда "Москва — сто-</p>

	<p>том, как в годы войн храбро сражались и защищали нашу страну от врагов прадеды, деды, отцы)</p>			<p>родным явлениям, замечать изменения в природе, в поведении животных, быть наблюдательными) (В.В.Малова №36)</p>	<p>лица нашей Родины" (вместе с родителями) Праздник «Спасибо деду за победу» Экскурсия к мемориалу. Посещение художественной выставки в музейно – выставочном центре</p>
--	--	--	--	--	--

План работы с детьми подготовительной группы (6 – 7 лет)

	1 неделя	2 неделя	3 неделя	4 неделя	Итоговое мероприятие, работа с родителями
Сентябрь					
Тема образовательного модуля	Детский сад. Наш город.				
Тема недели	<p>Встреча друзей после лета</p> <p>1.09. - День знаний 2.09 -8.09 - Неделя дорожной безопасности</p>	<p>Встреча друзей после лета</p>	<p>Города моей страны</p>	<p>Города моей страны</p> <p>27.09. - День работника дошкольного образования</p>	<p>Итоговое мероприятие, работа с родителями</p>
	<p>Беседа: «Эти школьные штучки – карандаши, тетради, ручки...» (формировать интерес к учебной деятельности и желание учиться в школе)</p> <p>Викторина: «Дары осени» (расширять представления о природе родного края).</p> <p>ОД: «Земля заботу любит» (воспитывать любовь к родной земле, вызывать желание охранять землю, заботиться о ней и ее обитателях)</p>	<p>ОД: развитие речи и начала грамоты «Дружно — не грузно, а врозь — хоть брось» (воспитание дружеских качеств) (Парамонова стр.14)</p>	<p>ОД: «Травка, кудри, за-виток» (беседа о пользе и красоте дерева. Знакомство с хохломской росписью – порадоваться ее красоте, выделить наиболее характерные элементы, попытаться их воспроизвести). (В.В.Малова №8) Знакомство с русским хороводом, пословицами о земле - матушке, сказкой «Птичий язык». (В.В.Малова №30)</p>	<p>Цикл занятий: «Наследие родного города». Экскурсия в центральную библиотеку. Заучивание стих. А. Кощелькова «Гимн города». Знакомство с творчеством М.Ладыниной. Посещение концерта школы искусств ЦЭВ. (расширять представления о родном городе, крае. Знакомить с достопримечательностями региона. Воспитывать патриотические и интернациональные чувства, любовь к Родине.) обитателях.</p>	<p>Праздник «День знаний» Выставка декоративно-прикладного творчества из природных материалов совместно с родителями</p>

Октябрь					
Тема образовательного модуля	Осень				
Тема недели	<u>Такой разный урожай</u>	<u>Встречаем гостей</u>	<u>Веселая ярмарка</u>	<u>Веселая ярмарка</u>	<u>Итоговое мероприятие</u> <u>работа с родителями</u>
	<p>01.10 – Международный день музыки</p> <p>4.10 - Всемирный день защиты животных</p> <p>5.10 - Международный день учителя</p> <p>Беседа: «Хлеб всему голова». (знакомство со старинными орудиями труда – плугом, цепом, серпом. Пословицы и поговорки о хлебе).</p>	<p>ОД: «Младшие и старшие» (познакомить с разными возрастами человека, с жизненным циклом. Учить вежливо обращаться к людям любого возраста, уважать старость. Рассказать о паспорте человека, вспомнить государственные символы России (герб) (Парамонова стр.25)</p>	<p>ОД: «Сума, дай ума». (беседа о волшебных предметах, встречающихся в русских народных сказках.</p> <p>Знакомство со сказкой «Скатерть, баранчик и сума».</p> <p>Разговор с детьми о доброте и жадности). (Малова В.В. №14)</p> <p>ОХЛ: «Поиграем – угадаем» (повторение считалок, пословиц, небылиц и т.п.в игровой форме «Фанты». Новая встреча со скоморохами (потешный диалог, вопросы на смекалку).</p> <p>Разыгрывание сказки «Гуси-лебеди»)</p>	<p>26.10 - Международный день библиотек</p> <p>29.10. – День рождения С.А.Есенина</p> <p>ОХЛ: чтение стихов С.А.Есенина о природе (рассказать детям о поэте, приблизив рассказ о нем к детскому восприятию, увлечь детей его стихами, вызвать желание услышать другие произведения)</p>	<p>Праздник урожая</p> <p>Экскурсия в библиотеку</p>
Ноябрь					
Тема образовательного модуля	Мир вокруг нас				

Тема недели	Хорошая книга – лучший друг	Хорошая книга – лучший друг	Свет и тепло в доме 24.11 – день рождения	Свет и тепло в доме 26.11 День матери	Итоговое мероприятие, работа с родителями
	03.11 – день рождения С.Я. Маршака 04.11 - День народного единства		А.В. Суворова	30.11 – День домашних животных	
	Игра-путешествие с использованием средств ИКТ «В гости к С.Я. Маршаку» (воспитывать интерес к творчеству С.Я. Маршака, к его произведениям) Просмотр мультфильма «Я живу в России» (показать детям, как образовалось Российское государство) Д/игра «Как одеваются народы России». (упражнять в умении находить и называть национальность жителей России по одежде, некоторые предметы их национальной одежды: сарафан, косоворотка, чапан, ичиги...)	ОД: «Лисичкина избушка» (в игровой форме рассказать детям о том, где и как строили русские люди свои жилища. Знакомство со сказкой «Зимовье зверей»). (Малова В.В. №11) Игровые занятия: «Про лису», (обобщение знакомого фольклора о лисе. Разучивание новой игры. Импровизация на тему сказки «Лиса и журавль», поощрение творческих проявлений детей). «Лиса помощница» (продолжение «лисей» темы в народном творчестве. Знакомство со сказкой «Кузьма Скоробогатый»). (Малова В.В. №11, 12)	Беседа: «Наши помощники» (бытовые приборы)(формировать элементарные представления об истории человечества, образе жизни людей разных времен) Тематическая беседа «Знакомство детей с полководцем А. Суворовым». Просмотр видеofilmов про А. Суворова(познакомить детей с судьбой самого известного полководца А.В. Суворова. Обогатить знания детей о победах полководца Суворова; прививать интерес к исторической прошлой России)	Сюжетно-ролевые игры: «Ветлечебница», «Салон красоты для собак» (закрепить знания детей о домашних животных; воспитывать любовь к животным) ОХЛ: Чтение сказки Г. Х. Андерсена «Гадкий утенок» (воспитывать дружеские взаимоотношения между детьми, учить понимать разницу между безобидными шутками и злыми дразнилками)	Фольклорный праздник Выставки произведений С.Я. Маршака в групповых центрах книги.

Декабрь					
Тема образовательного модуля	Времена года. Новый год.				
Тема недели	Измерение времени. Календарь	Измерение времени. Часы	Какого цвета зима?	Новый год шагает по планете	Итоговое мероприятие, работа с родителями
	<p>Зимние забавы – «Давайте играть» (знакомство с зимними русскими народными играми, с делением на команды по сговору. Учить заполнять игрой свободное время). (Малова В.В. №12)</p> <p>ХЭР: «Белые просторы – синие узоры» (учить детей выполнять элементы гжельской росписи для оттенков, разводя краску водой. Работать коллективно). (Малова В.В. №10)</p>	<p>Природоохраняемая акция: «Поможем птицам зимой» (расширять представления о зимующих птицах родного края)</p>	<p>Беседа: «Новый год шагает по планете!» (Беседа о Новогодних символах и Новогодних обычаях). (знакомить с народными традициями и обычаями)</p> <p>ХЭР: «Назаровские художники – празднику помощники» (Посетить выставку елочных игрушек и внимательно рассмотреть их, зарисовать елочную игрушку.). (Малова В.В. №9)</p>	<p>Музыкальное новогоднее развлечение: «Всем ребятам нравится - елочка красавица» (формировать доброжелательные взаимоотношения между детьми)</p>	<p>Природоохраняемая акция. Проведение конкурса «Лучшая новогодняя игрушка». Утренник «Новый год»</p>
Январь					
Тема образовательного модуля	Зима – холода				

Тема недели		Театр	Путешествие к Северному полюсу 21.01 – Международный день объятий	Путешествие в Антарктиду 27.01 - День полного освобождения Ленинграда от фашистской блокады (1944 г.) 28.01 – День открытия	Итоговое мероприятие, работа с родителями
				Антарктиды	
		ОД: «Потехе час» (продолжать знакомить детей с русскими народными играми, прививать вкус к ним, желание заполнять народными играми свой досуг. Познакомить со сказкой «Золотой топор»). (Малова В.В. №17) ОД: лепка «Пальчиковый театр» (вызвать интерес к созданию характерных персонажей пальчикового театра, воспитывать интерес к декоративно-оформительской деятельности, эстетический вкус)(Парамонова стр.467)	ОД: «Путешествие в тундру» (продолжать знакомить детей с особенностями родного края, с животными Севера, сформировать первоначальные представления оприроде тундры)) (Пара-монова стр.482) Изобразительная деятельность «Рисунок другу-гу». Просмотр мультфильма «Самый большой друг» (развивать у детей желание прийти друг к другу на помощь; способствовать положительным эмоциональным действиям)	ОХЛ: Рассказы Геннадия Снегирева «Про пингинов» (познакомить детей с циклом познавательных рассказов. Вызывать у детей интерес к содержанию рассказов, включая их в ситуации творческого видения описанных событий с позиции героев произведений. Активизировать представления детей об особенностях рассказа как литературного жанра)	Игровая программа «Прощание с елочкой» Участие в рождественской выставке детского творчества Консультация «Как объяснить ребенку, что такое дружба»
Февраль					

Тема образовательного модуля	Разные страны				
Тема недели	<u>Путешествие в Китай</u> ОХЛ: «Великие путешественники» (Рассказ М. Зощенко) (приобщать детей к высокохудожественной литературе,	<u>Путешествие в глубины океана</u> 19.02 – Всемирный день китов ОД: «Человек и море» (знакомить с профессиями,	<u>Путешествие в прошлое</u> <u>Крепости и богатыри</u> 23.02 День защитника Отечества ОД: «Славный богатырь»	<u>Мир природный и рукотворный</u> Разговор – беседа на тему «Что такое «семья»» (Разгадывание ребуса "7 Я". Изготовление панно	<u>Итоговое мероприятие</u> е, <u>работа с родителями</u> Праздник «День защитника Отечества» Выставка групповых

	<p>формировать, развивать способность к сопереживанию и сочувствию литературным героям, умению дать оценку происходящим событиям) (Парамонова стр.564)</p> <p>ХЭР: «Пестрые попугаи» (коллективное панно) (воспитывать интерес к познанию природы и отражению полученных представлений в изобразительной деятельности) (Парамонова стр.569)</p>	<p>связанными с морем (моряков, рыбаков, океанологов, подводников) (Парамонова стр.589)</p> <p>Игра – викторина: «Знатоки морских глубин» (рыбы) (использовать фольклор при организации всех видов детской деятельности)</p>	<p>Илья Муромец» (знакомство с былинной. Упрощенные сведения о жанре былины. Рассматривание богатырских доспехов и оружия на репродукциях картин В. Васнецова «Богатыри», «Витязь на распутье» и др). (В.В.Малова №22)</p> <p>ОД: «Солдатушки, бравы ребятушки». (воспитывать уважение к русскому солдату. Поговорить о доспехах, оружии и храбрости воинов разных времен. Познакомить с пословицами и народной песней о солдатах, объяснить их смысл. Подчеркнуть солдатскую смекалку сказкой «Петухан Курыханович»)). (Малова В.В. №22, 23)</p>	<p>"Моя семья"). (расширять представления детей об истории семьи в контексте истории родной страны (роль каждого поколения в разные периоды истории страны). Закреплять знание домашнего адреса и телефона, имен и отчеств родителей, их профессий) ХЭР: «Из-за леса, из-за гор едет дедушка Егор» (учить лепить из глины лошадку в дымковском стиле). «Веселые узоры Дымки» (роспись лошадок из глины дымковскими узорами). (В.В.Малова №3, №4)</p>	<p>газет и детских рисунков «Защитники Отечества»</p> <p>Родительское собрание на тему: «Воспитание патриотических чувств дошкольников»</p>
Март					
Тема образовательного модуля	Весна. Семья.				
Тема недели	<p>Красота и доброта</p> <p>01.03 – Всемирный день комплимента</p>	<p>Живая и неживая природа</p> <p>16.03 – Всемирный день цветных карандашей</p>	<p>Путешествие в пустыню</p> <p>22.03 – День воды</p>	<p>Такие разные звуки</p> <p>27.03 – День театра</p> <p>20 -26 - Масленица</p>	<p>Итоговое мероприятие, работа с родителями</p>

	8 марта – Международный женский день				
	<p>ОД: «Про Василису Микулишну» (воспитывать уважение к русской женщине, несущей на своих плечах нелегкую домашнюю работу и способной на подвиг ради любимого человека). (В.В.Малова№20)</p> <p>ОД: «Любовь и совет – так и горя нет» (помогать детям усваивать нравственные ценности русского народа: взаимоуважение в семье, почтительное отношение к родителям трудолюбие, любовь к детям, ответственность за воспитание детей). (В.В.Малова№16)</p>	<p>ОД: «Давайте играть» (знакомство с некоторыми русскими народными играми, с делением на команды по сговору. Учителя заполнять игрой свободное время). (В.В.Малова№5, №12)</p>	<p>ОД: «Матрешки - потешницы» (познакомить популярными в России видами росписи матрешки, а также со скороговорками, считалками, докучными сказками, народными играми, отрывком из сказочной по-вести Т.П. Александровой и В.Д. Берестова «Катя в игрушечном городе» («Катя в гостях у матрешки»). (Малова В.В. №4)</p>	<p>Экскурсия: «В гости к деду Природоведу» – (экологическая тропа весной) (расширять представления о природе родного края). Игра – викторина: «На чем люди ездят» (закреплять знания о городском и краевом транспорте, ПДД)</p>	<p>Мамин праздник: «Вместе с мамой». Выставка детских рисунков ко дню 8 Марта «Я для мамочки своей» Оформление семейных уголков Театральная неделя Масленица</p>
Апрель					
Тема образовательного модуля	Наука и техника				
Тема недели	Путешествие в прошлое: динозавры и мамонты	<p>День Космонавтики</p> <p>12.04 День космонавтики» – праздничное мероприятие во всех возрастных группах</p>	Путешествие в Австралию	Путешествие на родину олимпийских игр	Итоговое мероприятие, работа с родителями
				30.04. - День пожарной охраны	

	<p>Цикл занятий: «В здоровом теле – здоровый дух (ЗОЖ)» ОД: «Проба на вкус и запах» (углублять представления ребенка о себе) (Князева «я, ты, мы» тема №5) ХЭР: «Жаворонки, прилетите» (напомнить детям русский весенний обычай выпечки «жаворонков» и зова птиц. Изготовление птичек из теста. Повторение заклички. Знакомство со сказкой «Ворона»). (Малова В.В. №11)</p>	<p>ОД: Беседа о космонавтах (с просмотром видеофильма). Конструирование космического корабля. (рассказывать детям о Ю. А. Гагарине и других героях космоса).</p>	<p>ОД: «В музее русской народной одежды» (знакомств с русским народным костюмом путем рассматривания репродукций картин русских художников. Знакомство со сказкой «Кот и лиса»). НОД: «Чудесные лапоточки» (рассказать о традиционной обуви русского крестьянина – лаптях. Знакомство с загадками, песней о лаптях, со сказкой «Чудесные лапоточки»). ОД: «Барыня-княгиня весь мир нарядила» (беседа о традиционном русском искусстве – вышивке. Показать разные узоры, вышитые предметы одежды. Инсценировать сказку «Ленивица и Рукодельница»). (В.В.Малова №3, №7, №9) ХЭР: «Одна пчела немного меду натаскает»</p>	<p>ОД: «Речка- реченька» (разговор о красоте и пользе рек. Знакомство с песней «Пошла млада за водой», народными играми «Водица-водица» и «Ручеек», сказкой «По щучьему веленью»). (Малова В.В. №31)</p>	<p>Марафон здоровья «В здоровом теле – здоровый дух» Спортивное развлечение «Мы — космонавты» Фольклорный праздник, посвященный празднику «День Земли» «Весна – красна на весь свет» Экологическая познавательная программа Выставка детского творчества Экскурсия в библиотеку</p>
--	---	---	---	--	--

			(украшать «одежду» из бумаги в народном стиле.		
			Знакомство с пословицами о дружбе и взаимопомощи). (В.В.Малова №2)		
Май					
Тема образовательного модуля	Моя страна				

<p>Тема недели</p>	<p><u>Праздники моей Страны</u> 1 мая – «День труда» 9 мая - День победы</p> <p>ОД: «Не перевелись на Руси богатыри» (рассказать о победе нашего народа в Великой Отечественной войне, о Георгии Жукове) Экскурсия к мемориалу военной славы. Вспомнить известных полководцев. Знакомство со «Сказкой о пяти сыновьях – молодых соколах» (Е. Благиной)</p>	<p><u>Моя страна и ее соседи</u></p> <p>ОД: «Живем в России» (Беседа о людях разных национальностей, живущих в России. Работа над понятием "гражданин". Слушание песен о Родине. Рассматривание фотографий, предметов одежды людей разных национальностей. Составление рассказов о будущем Родины) ОД: «Про шкуру козлиную» (разговор о хороших и плохих привычках с использованием народных пословиц и сказки «Клад») (В.В.Малова №2)</p>	<p><u>Родной край</u></p> <p>ОД: «Наш город» (знакомить с природой экологическими проблемами города (поселка), формировать навыки экологически грамотного и безопасного поведения в городе, формировать бережное отношение к ближайшему окружению) (Парамонова стр.39)</p> <p>Акция: «Озеленим участок» (высаживание цветов на клумбу детского сада) (развивать умение самостоятельно объединяться для совместного труда, договариваться, помогать друг другу).</p>	<p><u>До свидания детский сад</u></p> <p>ХЭР: «Оживший лес» (учить рисовать узоры в хохломском стиле. Знакомство с закличкой «Дождик, лей...») (В.В.Малова №5)</p> <p>Наблюдение за насекомыми: «Ты руками их не трогай, пусть спешат своей дорогой» (продолжать расширять представления о ближайшей окружающей среде, развивать умение бережно относиться к насекомым)</p>	<p>Итоговое мероприятие, работа с родителями</p> <p>Праздник «Спасибо де-ду за победу!»</p> <p>Выставка рисунков ко дню Победы «Этих дней не смолкнет слава» Оформление групповых мини – музеев к празднику «День Победы» Экскурсия к мемориалу военной славы.</p> <p>Оформление стенда "Москва — сто-лица нашей Родины" (вместе с родителями)</p> <p>Акция «Озеленим участок» (высаживание</p>
--------------------	--	--	---	--	---

					<p>цветов на клумбу дет-ского сада) Праздник «До свидания, детский сад!»</p> <p>Посещение художест-венной выставки в му-зено – выставочном центре</p>
--	--	--	--	--	---

**Описание материально-технического обеспечения Программы
(см Приложение ОП МБДОУ)**

**Методическое обеспечение Программы
(см Приложение ОП МБДОУ)**

Учебно-методическое обеспечение
(см Приложение ОП МБДОУ)

